

Marktgemeinde: Sieghartskirchen
Verw. Bezirk: Tulln
Land: Niederösterreich

Einwohnerzahl: 7.363
Fläche: 61 km²

VORANSCHLAG

für das

HAUSHALTSJAHR 2017


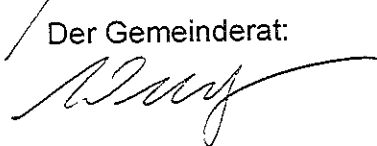
Haushaltsbeschluss
der
Marktgemeinde Sieghartskirchen für das Haushaltsjahr 2017

Der Gemeinderat hat in der Sitzung am 12.12.2016 folgenden Haushaltsbeschluss ordnungsgemäß gefasst:

Als Grundlage der Gebarung des Gemeindehaushaltes im Haushaltsjahr 2017 werden die im beigeschlossenen Voranschlag bei den einzelnen Haushaltsstellen vorgesehenen Bruttoausgaben und Bruttoeinnahmen festgesetzt. Die Zusammenfassung der im Voranschlag festgesetzten Einnahmen und Ausgaben ergibt folgende Schlusssummen:



	Einnahmen	Ausgaben
Ordentlicher Haushalt	€ 12.939.500,--	€ 12.939.500,--
Außerordentlicher Haushalt	€ <u>1.281.800,--</u>	€ <u>1.281.800,--</u>
	€ <u>14.221.300,--</u>	€ <u>14.221.300,--</u>

Der Geschäftsführende Gemeinderat:


Der Gemeinderat:




Der Bürgermeister:


Der Gemeinderat:


Gemeinderatsbeschlüsse zum Voranschlag 2017
Gemäß § 73 der NÖ Gemeindeordnung

Der Marktgemeinde Sieghartskirchen vom *12.12.2016* für das Haushaltsjahr 2017

1. Voranschlag

Grundlage der Gebarung des Gemeindehaushaltes im Haushaltsjahr 2017 werden die im beigeschlossenen Voranschlag den einzelnen Haushaltsstellen vorgesehenen Bruttoausgaben und Bruttoeinnahmen festgesetzt.

Zusammenfassung der im Vorschlag festgesetzten Ausgaben und Einnahmen ergibt folgende Schlusssummen:

	Einnahmen	Ausgaben
Ordentlicher Haushalt	€ 12.939.500,--	€ 12.939.500,--
Außerordentlicher Haushalt	€ <u>1.281.800,--</u>	€ <u>1.281.800,--</u>
	<u>€ 14.221.300,--</u>	<u>€ 14.221.300,--</u>

2. Dienstpostenplan

Die Besetzung von Dienstposten der Gemeinde, ihrer Anstalten und Betriebe darf ebenso wie die Besoldung der Bediensteten nur nach dem beigeschlossenem Dienstpostenplan erfolgen.

Gesamtübersicht nach Gruppen

Voranschlag 2017
Gesamtübersicht nach Gruppen

Gruppe	Einnahmen	Voranschlag 2017	Voranschlag 2016	Rechnung 2015
Ordentlicher Haushalt				
0	VERTRETUNGSKÖRPER UND ALLGEMEINE VERWALTUNG	28.900,00	30.000,00	35.871,44
1	ÖFFENTLICHE ORDNUNG UND SICHERHEIT	300,00	300,00	216,00
2	UNTERRICHT, ERZIEHUNG SPORT UND WISSENSCHAFT	169.000,00	135.300,00	227.409,81
3	KUNST, KULTUR UND KULTUS	601.500,00	522.800,00	560.674,55
4	SOZIALE WOHLFAHRT UND WOHNBAUFÖRDERUNG	45.000,00	45.000,00	43.574,74
5	GESUNDHEIT	300,00	300,00	
6	STRASSEN- UND WASSER- BAU, VERKEHR	5.900,00	6.100,00	9.580,34
7	WIRTSCHAFTSFÖRDERUNG	250.000,00	250.000,00	744.206,93
8	DIENSTLEISTUNGEN	3.411.900,00	3.420.800,00	3.581.054,76
9	FINANZWIRTSCHAFT	8.426.700,00	8.188.900,00	9.303.511,20
Summe Ordentlicher Haushalt		12.939.500,00	12.599.500,00	14.506.099,77
Abwicklung der Vorjahre				
963100	Abwicklung Soll-Überschüsse Vorjahr(e)		1.394.600,00	1.072.230,27
Summe Ordentlicher Haushalt inkl. Abwicklung Vorjahre		12.939.500,00	13.994.100,00	15.578.330,04
Außerordentlicher Haushalt				
0	VERTRETUNGSKÖRPER UND ALLGEMEINE VERWALTUNG	150.000,00	50.000,00	66.949,61
1	ÖFFENTLICHE ORDNUNG UND SICHERHEIT	217.400,00	181.100,00	83.974,90
2	UNTERRICHT, ERZIEHUNG SPORT UND WISSENSCHAFT	220.000,00	825.000,00	375.950,29
3	KUNST, KULTUR UND KULTUS		100.000,00	31.867,11
4	SOZIALE WOHLFAHRT UND WOHNBAUFÖRDERUNG			
5	GESUNDHEIT			
6	STRASSEN- UND WASSER- BAU, VERKEHR	382.500,00	536.000,00	567.614,70
7	WIRTSCHAFTSFÖRDERUNG	115.000,00	577.000,00	186.639,33
8	DIENSTLEISTUNGEN	196.900,00	371.700,00	117.725,68
9	FINANZWIRTSCHAFT			
Summe Außerordentlicher Haushalt		1.281.800,00	2.640.800,00	1.430.721,62
Abwicklung der Vorjahre				
Summe Außerordentlicher Haushalt inkl. Abwicklung Vorjahre		1.281.800,00	2.640.800,00	1.430.721,62
Gesamtzusammenstellung OH				
Einnahmen		12.939.500,00	13.994.100,00	15.578.330,04
Ausgaben		12.939.500,00	13.994.100,00	15.578.330,04
Ergebnis (+/-) OH		0,00	0,00	0,00

Voranschlag 2017
Gesamtübersicht nach Gruppen

Gruppe	Ausgaben	Voranschlag 2017	Voranschlag 2016	Rechnung 2015
Ordentlicher Haushalt				
0	VERTRETUNGSKÖRPER UND ALLGEMEINE VERWALTUNG	950.900,00	910.500,00	859.954,32
1	ÖFFENTLICHE ORDNUNG UND SICHERHEIT	284.400,00	299.000,00	257.598,20
2	UNTERRICHT, ERZIEHUNG SPORT UND WISSENSCHAFT	1.779.300,00	1.725.100,00	1.644.234,82
3	KUNST, KULTUR UND KULTUS	894.000,00	812.000,00	796.504,83
4	SOZIALE WOHLFAHRT UND WOHNBAUFÖRDERUNG	1.217.800,00	1.094.400,00	1.114.841,33
5	GESUNDHEIT	1.799.800,00	1.718.100,00	1.635.831,09
6	STRASSEN- UND WASSER- BAU, VERKEHR	373.300,00	374.200,00	369.404,35
7	WIRTSCHAFTSFÖRDERUNG	397.700,00	402.700,00	862.923,40
8	DIENSTLEISTUNGEN	4.105.300,00	4.107.900,00	4.202.763,33
9	FINANZWIRTSCHAFT	1.137.000,00	2.550.200,00	3.834.274,37
Summe Ordentlicher Haushalt		12.939.500,00	13.994.100,00	15.578.330,04
Abwicklung der Vorjahre				
963100	Abwicklung Soll-Überschüsse Vorjahr(e)			
Summe Ordentlicher Haushalt inkl. Abwicklung Vorjahre		12.939.500,00	13.994.100,00	15.578.330,04
Außerordentlicher Haushalt				
0	VERTRETUNGSKÖRPER UND ALLGEMEINE VERWALTUNG	150.000,00	50.000,00	66.949,61
1	ÖFFENTLICHE ORDNUNG UND SICHERHEIT	217.400,00	181.100,00	83.974,90
2	UNTERRICHT, ERZIEHUNG SPORT UND WISSENSCHAFT	220.000,00	825.000,00	375.950,29
3	KUNST, KULTUR UND KULTUS		100.000,00	31.867,11
4	SOZIALE WOHLFAHRT UND WOHNBAUFÖRDERUNG			
5	GESUNDHEIT			
6	STRASSEN- UND WASSER- BAU, VERKEHR	382.500,00	536.000,00	567.614,70
7	WIRTSCHAFTSFÖRDERUNG	115.000,00	577.000,00	186.639,33
8	DIENSTLEISTUNGEN	196.900,00	371.700,00	117.725,68
9	FINANZWIRTSCHAFT			
Summe Außerordentlicher Haushalt		1.281.800,00	2.640.800,00	1.430.721,62
Abwicklung der Vorjahre				
Summe Außerordentlicher Haushalt inkl. Abwicklung Vorjahre		1.281.800,00	2.640.800,00	1.430.721,62
Gesamtzusammenstellung AOH				
Einnahmen		1.281.800,00	2.640.800,00	1.430.721,62
Ausgaben		1.281.800,00	2.640.800,00	1.430.721,62
Ergebnis (+/-) AOH		0,00	0,00	0,00

Gesamtübersicht nach Vorhaben

Voranschlag 2017
Gesamtübersicht nach Vorhaben

Vorhaben	Einnahmen Außerordentlicher Haushalt	Voranschlag 2017	Voranschlag 2016	Rechnung 2015
000001	Straßenbau	362.500,00	474.000,00	511.041,48
000003	Kanalbau	1.700,00	1.700,00	1.755,86
000004	Wasserleitungsbau	200,00	200,00	153,63
000006	Hochwasserschutz	20.000,00	50.000,00	54.987,98
000007	Kindergarten Renovierung	220.000,00	425.000,00	15.735,66
000008	Volksschule		400.000,00	355.214,63
000009	Feuerwehren	217.400,00	181.100,00	83.974,90
000010	Brückenbau		12.000,00	1.585,24
000012	Güterwege	115.000,00	390.000,00	186.639,33
000013	Leichenhallen-Friedhöfe		115.500,00	72.664,99
000015	Gewerbegebiet		187.000,00	
000017	Gemeinde-Gebäude		50.000,00	19.840,50
000018	Rathaus-Umbau	150.000,00	50.000,00	66.949,61
000019	Spielplätze	25.000,00	41.000,00	23.310,70
000022	Musikschule		100.000,00	31.867,11
000023	Sportplatz			5.000,00
821000	Fuhrpark	170.000,00	163.300,00	
	Summe Außerordentlicher Haushalt	1.281.800,00	2.640.800,00	1.430.721,62

Voranschlag 2017
Gesamtübersicht nach Vorhaben

Vorhaben	Ausgaben Außerordentlicher Haushalt	Voranschlag 2017	Voranschlag 2016	Rechnung 2015
000001	Straßenbau	362.500,00	474.000,00	511.041,48
000003	Kanalbau	1.700,00	1.700,00	1.755,86
000004	Wasserleitungsbau	200,00	200,00	153,63
000006	Hochwasserschutz	20.000,00	50.000,00	54.987,98
000007	Kindergarten Renovierung	220.000,00	425.000,00	15.735,66
000008	Volksschule		400.000,00	355.214,63
000009	Feuerwehren	217.400,00	181.100,00	83.974,90
000010	Brückenbau		12.000,00	1.585,24
000012	Güterwege	115.000,00	390.000,00	186.639,33
000013	Leichenhallen-Friedhöfe		115.500,00	72.664,99
000015	Gewerbegebiet		187.000,00	
000017	Gemeinde-Gebäude		50.000,00	19.840,50
000018	Rathaus-Umbau	150.000,00	50.000,00	66.949,61
000019	Spielplätze	25.000,00	41.000,00	23.310,70
000022	Musikschule		100.000,00	31.867,11
000023	Sportplatz			5.000,00
821000	Fuhrpark	170.000,00	163.300,00	
	Summe Außerordentlicher Haushalt	1.281.800,00	2.640.800,00	1.430.721,62

Voranschlagsquerschnitt

Bezeichnung	Posten lt. Postenverzeichnis Gemeinden	Summe o + aoH	davon A 85 - 89	Summe ohne A 85 - 89
I. Querschnitt				
Einnahmen der laufenden Gebarung				
10 Eigene Steuern	Unterklassen 83 bis 85 ohne Gruppen 852, 858 und 859	2.473.200,00	180.000,00	2.293.200,00
11 Ertragsanteile	Gruppen 858 und 859	5.673.000,00		5.673.000,00
12 Gebühren für die Benützung von Gemeindevorrichtungen und -anlagen	Gruppe 852	2.807.600,00	2.560.000,00	247.600,00
13 Einnahmen aus Leistungen	Unterklasse 81	583.500,00		583.500,00
14 Einnahmen aus Besitz und wirtschaftlicher Tätigkeit	Gruppen 820, 822 bis 825	92.400,00		92.400,00
15 Laufende Transferzahlungen von Trägern des öffentlichen Rechts	Gruppen 860 bis 864, 888	280.000,00	215.600,00	64.400,00
16 Sonstige laufende Transfereinnahmen	Gruppen 865 bis 868, 880	13.800,00		13.800,00
17 Gewinnentnahmen der Gemeinde von Unternehmungen und marktbestimmten Betrieben der Gemeinde (A 85-89)	Gruppe 869	373.800,00		373.800,00
18 Einnahmen aus Veräußerungen und sonstige Einnahmen	Unterklasse 80, Gruppen 827 bis 829	114.200,00		114.200,00
19 Summe 1 (laufende Einnahmen)		12.411.500,00	2.955.600,00	9.455.900,00
Ausgaben der laufenden Gebarung				
20 Leistungen für Personal	Klasse 5	2.903.000,00	168.700,00	2.734.300,00
21 Pensionen und sonstige Ruhebezüge	Gruppe 760	148.700,00		148.700,00
22 Bezüge der gewählten Organe	Gruppe 721	207.800,00		207.800,00
23 Gebrauchs- und Verbrauchsgüter, Handelswaren	Klasse 4	774.300,00	540.200,00	234.100,00
24 Verwaltungs- und Betriebsaufwand	Klasse 6 ohne Gruppen 650, 651, 653 und 654, Unterklassen 70 bis 72 ohne Gruppe 721	2.118.000,00	236.000,00	1.882.000,00
25 Zinsen für Finanzschulden	Gruppen 650, 651, 653 und 654	178.400,00	112.900,00	65.500,00
26 Laufende Transferzahlungen an Träger des öffentlichen Rechts	Gruppen 750 bis 754	3.747.400,00	837.100,00	2.910.300,00
27 Sonstige laufende Transferausgaben	Gruppen 755 bis 757, 759, 764, 768 und 780	216.400,00		216.400,00
28 Gewinnentnahmen der Gemeinde von Unternehmungen und marktbestimmten Betrieben der Gemeinde (A 85-89)	Gruppe 769	373.800,00	373.800,00	
29 Summe 2 (laufende Ausgaben)		10.667.800,00	2.268.700,00	8.399.100,00
91 Saldo 1: Ergebnis der laufenden Gebarung	Summe 1 minus Summe 2	1.743.700,00	686.900,00	1.056.800,00

Bezeichnung	Posten lt. Postenverzeichnis Gemeinden	Summe o + aoH	davon A 85 - 89	Summe ohne A 85 - 89
Einnahmen der Vermögensgebarung ohne Finanztransaktionen				
30 Veräußerung von unbeweglichem Vermögen	Unterklassen 00, 01 und 05	250.000,00		250.000,00
31 Veräußerung von beweglichem Vermögen	Unterklassen 02 bis 04			
32 Veräußerung von aktivierungsfähigen Rechten	Unterklasse 07			
33 Kapitaltransferzahlungen von Trägern des öffentlichen Rechts	Gruppen 870 bis 874, 889	624.000,00		624.000,00
34 Sonstige Kapitaltransfereinnahmen	Gruppen 875 bis 878, 885	35.000,00		35.000,00
39 Summe 3: Einnahmen der Vermögensgebarung ohne Finanztransaktionen		909.000,00	0,00	909.000,00
Ausgaben der Vermögensgebarung ohne Finanztransaktionen				
40 Erwerb von unbeweglichem Vermögen	Unterklassen 00, 01 und 05	1.196.600,00	68.500,00	1.128.100,00
41 Erwerb von beweglichem Vermögen	Unterklassen 02 bis 04	323.400,00	4.000,00	319.400,00
42 Erwerb von aktivierungsfähigen Rechten	Unterklasse 07	23.000,00		23.000,00
43 Kapitaltransferzahlungen an Träger des öffentlichen Rechts	Gruppen 770 bis 774			
44 Sonstige Kapitaltransferzahlungen	Gruppen 775 bis 778, 785	35.000,00		35.000,00
49 Summe 4: Ausgaben der Vermögensgebarung ohne Finanztransaktionen		1.578.000,00	72.500,00	1.505.500,00
92 Saldo 2: Ergebnis der Vermögensgebarung ohne Finanztransaktionen	Summe 3 minus Summe 4	-669.000,00	-72.500,00	-596.500,00

Bezeichnung	Posten lt. Postenverzeichnis Gemeinden	Summe o + aoH	davon A 85 - 89	Summe ohne A 85 - 89
Einnahmen aus Finanztransaktionen				
50 Veräußerung von Wertpapieren und Beteiligungen	Unterklasse 08, Gruppe 220			
51 Entnahmen aus Rücklagen	Gruppe 298			
52 Einnahmen aus der Rückzahlung von Darlehen an Träger des öffentlichen Rechts	Gruppen 240 bis 244, 250 bis 254			
53 Rückzahlung von Darlehen an andere und von Bezugsvorschüssen	Gruppen 245 bis 247, 249, 255 bis 257 und 259	6.000,00		6.000,00
54 Aufnahmen von Finanzschulden von Trägern des öffentlichen Rechts	Gruppen 340 bis 344, 350 bis 354	1.900,00	1.900,00	
55 Aufnahme von Finanzschulden von anderen	Gruppen 345 bis 349, 355 bis 359			
56 Investitions- und Tilgungszuschüsse zwischen Unternehmungen und markt- bestimmten Betrieben der Gemeinde	Gruppe 879			
59 Summe 5: Einnahmen aus Finanztransaktionen		7.900,00	1.900,00	6.000,00
Ausgaben aus Finanztransaktionen				
60 Erwerb von Wertpapieren und Beteiligungen	Unterklasse 08, Gruppe 220			
61 Zuführungen an Rücklagen	Gruppe 298	500,00		500,00
62 Gewährung von Darlehen an Träger des öffentlichen Rechts	Gruppen 240 bis 244, 250 bis 254			
63 Gewährung von Darlehen an andere und von Bezugsvorschüssen	Gruppen 245 bis 247, 249, 255 bis 257 und 259	1.000,00		1.000,00
64 Rückzahlung von Finanzschulden bei Trägern des öffentlichen Rechts	Gruppen 340 bis 344, 350 bis 354	192.600,00	183.000,00	9.600,00
65 Rückzahlung von Finanzschulden bei anderen	Gruppen 345 bis 349, 355 bis 359	888.500,00	433.300,00	455.200,00
66 Investitions- und Tilgungszuschüsse zwischen Unternehmungen und markt- bestimmten Betrieben der Gemeinde	Gruppe 779			
69 Summe 6: Ausgaben aus Finanztransaktionen		1.082.600,00	616.300,00	466.300,00
93 Saldo 3: Ergebnis der Finanztransaktionen	Summe 5 minus Summe 6	-1.074.700,00	-614.400,00	-460.300,00
94 Saldo 4: Jahresergebnis ohne Verrechnung zwischen ord. und ao. Haushalt und ohne Abwicklung		0,00	0,00	0,00

Bezeichnung	Posten lt. Postenverzeichnis Gemeinden	Summe o + aoH	davon A 85 - 89	Summe ohne A 85 - 89
II. Ableitung des Finanzierungssaldos				
70	Jahresergebnis Haushalt ohne A 85 - 89 und ohne Finanztransaktionen	Saldo 1 plus Saldo 2		460.300,00
71	Überrechnung Jahresergebnis A 85 - 89	Saldo 4 der Spalte „davon A 85-89“		
95	Finanzierungssaldo (Maastricht-Ergebnis)			460.300,00
III. Übersicht Gesamthaushalt				
80	Einnahmen der laufenden und der Vermögensgebarung	Summen 1, 3 und 5	13.328.400,00	
81	Zuführungen aus dem o. Haushalt und Rückführungen aus dem ao. Haushalt	Gruppe 910	892.900,00	
82	Abwicklung Soll-Überschüsse Vorjahre	Gruppe 963		
83	Abwicklung Soll-Abgang laufendes Jahr	Gruppe 968		
79	Summe 7: Gesamteinnahmen		14.221.300,00	
84	Ausgaben der laufenden und der Vermögensgebarung	Summen 2, 4 und 6	13.328.400,00	
85	Zuführungen an den ao Haushalt und Rückführungen an den ord. Haushalt	Gruppe 910	892.900,00	
86	Abwicklung Soll-Abgänge Vorjahre	Gruppe 964		
87	Abwicklung Soll-Überschuss laufendes Jahr	Gruppe 967		
89	Summe 8: Gesamtausgaben		14.221.300,00	
99	Administratives Jahresergebnis	Summe 7 minus Summe 8	0,00	

Haushaltskonten OH

Einnahmen		VQ	Voranschlag 2017	Voranschlag 2016	Rechnung 2015
0 VERTRETUNGSKÖRPER UND ALLGEMEINE VERWALTUNG					
00	Vertretungskörper				
000					
000000	Gemeindevertretung				
<hr/>					
	000		0,00	0,00	0,00
	00	Vertretungskörper	0,00	0,00	0,00
01	Hauptverwaltung				
010					
010000	Gemeindeamt				
2/010000/829000	Ducksortenverk. (Kopien)	18	7.000,00	7.000,00	7.178,88

Ausgaben	VQ	Voranschlag 2017	Voranschlag 2016	Rechnung 2015	
0 VERTRETUNGSKÖRPER UND ALLGEMEINE VERWALTUNG					
00	Vertretungskörper				
000					
000000	Gemeindevertretung				
1/000000/581000	Pensionsbeitrag Bgm	20	9.800,00	9.600,00	9.151,88
1/000000/670000	Versicherungen	24	6.100,00	3.000,00	2.609,68
1/000000/721000	Bezüge der Gemeindeorgane	22	207.400,00	202.900,00	195.614,39
1/000000/721100	Reisekosten Mandatäre	22	400,00		
1/000000/723000	Reisekosten	24		200,00	41,42
1/000000/757000	Schulung Funktionäre	27	13.500,00	13.500,00	13.627,20
000			237.200,00	229.200,00	221.044,57
00	Vertretungskörper		237.200,00	229.200,00	221.044,57
01	Hauptverwaltung				
010					
010000	Gemeindeamt				
1/010000/020000	Anschaffung von EDV	41	40.000,00	17.000,00	25.991,16
1/010000/042000	Amtsausstattung	41	4.000,00	4.000,00	4.078,80
1/010000/070000	Software	42	23.000,00	23.000,00	18.936,43
1/010000/456000	Büromaterial	23	2.500,00	2.500,00	2.481,65
1/010000/457000	Gesetzblätter-Formulare	23	1.500,00	1.500,00	1.360,01
1/010000/459000	Sonstige Verbrauchsgüter Amtsblatt	23	13.000,00	13.000,00	12.642,74
1/010000/510000	Bezüge VB Schema I	20	143.000,00	135.400,00	117.759,97
1/010000/560000	Reisegebühren	20	800,00	600,00	742,22
1/010000/565000	Mehrleistungsvergütung	20	12.500,00	14.400,00	16.955,52
1/010000/567000	Soz. Beih-Studienbh	20	800,00	700,00	522,00
1/010000/569000	außerordentl. Nebenbezüge	20	100,00	100,00	183,01
1/010000/580000	DGB zum Ausgleichsfonds für Familienbeihilfen	20	6.400,00	7.000,00	6.073,69
1/010000/581000	DGB zur sozialen Sicherheit	20	30.000,00	28.800,00	25.759,41
1/010000/582900	Beiträge zur Vorsorgekasse	20	800,00	700,00	770,71
1/010000/616000	Instandhaltung von Maschinen	24	500,00	500,00	
1/010000/618000	Instandhaltung der Amtsausstattung	24	1.000,00	1.000,00	154,13
1/010000/630000	Portogebühren	24	9.100,00	9.100,00	8.554,34
1/010000/631000	Fernmeldegebühren	24	6.700,00	6.500,00	6.254,43
1/010000/642000	Beratungskosten	24	1.400,00	10.500,00	
1/010000/670000	Versicherungen	24	9.900,00	9.900,00	9.772,44
1/010000/701000	Leasing Telefonanlage	24	3.000,00	3.000,00	3.062,55
1/010000/702000	Kopierer Pay per Page	24	5.000,00	5.000,00	4.078,72

Einnahmen		VQ	Voranschlag 2017	Voranschlag 2016	Rechnung 2015
010			7.000,00	7.000,00	7.178,88
019					
019000	Repräsentationen				
019			0,00	0,00	0,00
01	Hauptverwaltung		7.000,00	7.000,00	7.178,88
02	Hauptverwaltung				
021					
021000	Statistiken				
2/021000/817100	Kostensätze des Landes	13	100,00	100,00	73,06
021			100,00	100,00	73,06
022					
022000	Standesamt				
2/022000/817000	Kostenb.f.Trauungen Entg.v.Privaten	13	1.000,00	1.000,00	1.412,00
022			1.000,00	1.000,00	1.412,00
023					
023000	Meldeamt				

**Voranschlag 2017
Ordentlicher Haushalt**

Marktgemeinde Sieghartskirchen

DVR-Nr: 0107999

Ausgaben		VQ	Voranschlag 2017	Voranschlag 2016	Rechnung 2015
1/010000/728000	Entgelt Leistungen Firmen	24	500,00	500,00	
1/010000/729000	Sonstige Ausgaben	24	1.200,00	1.000,00	1.052,42
010			316.700,00	295.700,00	267.186,35
019					
019000 Repräsentationen					
1/019000/723000	Repräsentationsauslagen	24	10.000,00	11.000,00	10.901,99
1/019000/723100	Rpräsentationsauslagen GGR	24	1.000,00		
019			11.000,00	11.000,00	10.901,99
01 Hauptverwaltung			327.700,00	306.700,00	278.088,34
02 Hauptverwaltung					
021					
021000 Statistiken					
1/021000/728000	Statistische Erhebungen	24	100,00	100,00	6,80
021			100,00	100,00	6,80
022					
022000 Standesamt					
1/022000/042000	Amtsausstattung	41	1.000,00	1.200,00	12,45
1/022000/457000	Gesetzbl. Formulare	23	1.000,00	1.000,00	561,47
1/022000/510000	Bezüge VB Schema I	20	19.200,00	18.100,00	20.300,24
1/022000/560000	Reisekosten	20	500,00	100,00	197,19
1/022000/565000	Mehrleistungsvergütung	20	900,00	1.000,00	1.017,41
1/022000/566000	Dienstjubiläen	20		1.400,00	
1/022000/567000	Soz. Beihilfe	20	200,00	200,00	187,80
1/022000/569000	außerordentl. Nebenbezüge	20	1.100,00	1.100,00	322,07
1/022000/580000	DGB zum Ausgleichsfonds für Familienbeihilfen	20	900,00	1.000,00	978,22
1/022000/581000	Sonstige DGB zur sozialen Sicherheit	20	4.400,00	4.100,00	4.443,84
1/022000/582900	Beiträge zur Vorsorgekasse	20	200,00	200,00	127,95
1/022000/630000	Portogebühren	24	200,00	200,00	200,00
1/022000/725000	Buchbinder	24	200,00	300,00	216,00
1/022000/726000	Beitrag an Fachverband	24	200,00	400,00	117,20
022			30.000,00	30.300,00	28.681,84
023					
023000 Meldeamt					
1/023000/042000	Amtsausstattung	41	400,00	400,00	
1/023000/456000	Büromaterial	23	800,00	1.000,00	661,31

Einnahmen		VQ	Voranschlag 2017	Voranschlag 2016	Rechnung 2015
023			0,00	0,00	0,00
024					
024000 Wahlangelegenheiten					
2/024000/817200	Kostenersätze Wahlen	13	3.500,00	3.500,00	10.317,27
2/024000/829200	Ersätze für Wählerevidenz	18	2.000,00	2.000,00	
024			5.500,00	5.500,00	10.317,27
025					
025000 Staatsbürgerschaft					
2/025000/817200	Kostenersätze	13	600,00	600,00	
2/025000/829000	Sonstige Einnahmen	18	400,00	400,00	315,60
025			1.000,00	1.000,00	315,60
029					
029000 Amtsgebäude					
2/029000/824000	Betriebskostenersätze	14			2.750,00

Voranschlag 2017
Ordentlicher Haushalt

Marktgemeinde Sieghartskirchen

DVR-Nr: 0107999

Ausgaben		VQ	Voranschlag 2017	Voranschlag 2016	Rechnung 2015
1/023000/457000	Gesetzbl. Formulare	23	600,00	600,00	593,32
1/023000/510000	Bezüge VB Schema I	20	24.200,00	24.100,00	22.955,21
1/023000/560000	Reisegebühren	20	200,00	100,00	60,12
1/023000/565000	Mehrleistungsvergütung	20	400,00	300,00	96,57
1/023000/567000	Soziale Beihilfe	20	300,00	300,00	178,50
1/023000/580000	DGB zum Ausgleichsfonds für Familienbeihilfen	20	1.100,00	1.100,00	1.037,39
1/023000/581000	DBG-Sozialvers. Beamte	20	4.900,00	4.800,00	4.492,68
1/023000/582900	Beiträge zur Vorsorgekasse	20	400,00	400,00	426,78
1/023000/630000	Portogebühren	24	600,00	600,00	600,00
023			33.900,00	33.700,00	31.101,88
024					
024000		Wahlangelegenheiten			
1/024000/042000	Amtsausstattung Wahlamt	41	500,00	500,00	800,57
1/024000/457000	Drucksorten	23	500,00	3.500,00	420,96
1/024000/564000	Personalkosten	20		2.500,00	1.324,85
024			1.000,00	6.500,00	2.546,38
025					
025000		Staatsbürgerschaft			
1/025000/042000	Amtsausstattung Staatsbg.	41	200,00	200,00	
1/025000/457000	Gesetzbl. Drucksorten	23	200,00	200,00	148,35
1/025000/510000	Bezüge VB Schema I	20	10.100,00	9.800,00	6.808,46
1/025000/560000	Reisekosten	20	100,00	100,00	7,92
1/025000/565000	Mehrleistungsvergütung	20	500,00	400,00	
1/025000/566000	Dienstjubiläen	20		700,00	
1/025000/567000	Soz. Beihilfe	20	200,00	200,00	86,40
1/025000/569000	außerordentl. Nebenbezüge	20	100,00	100,00	119,19
1/025000/580000	DGB zum Ausgleichsfonds für Familienbeihilfen	20	500,00	500,00	313,20
1/025000/581000	Sonstige DGB zur sozialen Sicherheit	20	2.200,00	2.100,00	1.362,98
1/025000/582900	Beiträge zur Vorsorgekasse	20	100,00	100,00	99,67
1/025000/630000	Portogebühren	24	100,00	100,00	100,00
025			14.300,00	14.500,00	9.046,17
029					
029000		Amtsgebäude			
1/029000/400000	Geringwertige Anschaffung	23	500,00	500,00	486,38
1/029000/451000	Heizung-Brennstoffe	23	9.500,00	10.500,00	7.861,54
1/029000/454000	Reinigungsmaterial	23	1.300,00	1.200,00	1.038,60

Einnahmen		VQ	Voranschlag 2017	Voranschlag 2016	Rechnung 2015
	029		0,00	0,00	2.750,00
	02	Hauptverwaltung	7.600,00	7.600,00	14.867,93
03		Bauverwaltung			
031					
031000		Raumordnung und Raumplanung			
	031		0,00	0,00	0,00
	03	Bauverwaltung	0,00	0,00	0,00
06		Sonstige Massnahmen			
060					
060000		Sonstige Maßnahmen			
	060		0,00	0,00	0,00
062					
062000		Sonstige Maßnahmen			
	062		0,00	0,00	0,00
063					
063000		Sonstige Maßnahmen			
	063		0,00	0,00	0,00
	06	Sonstige Massnahmen	0,00	0,00	0,00

**Voranschlag 2017
Ordentlicher Haushalt**

Marktgemeinde Sieghartskirchen

DVR-Nr: 0107999

Ausgaben		VQ	Voranschlag 2017	Voranschlag 2016	Rechnung 2015
1/029000/511000	Bezüge VB Schema II	20	24.400,00	23.700,00	24.363,33
1/029000/565000	Mehrleistungsvergütung	20	1.000,00	1.500,00	1.538,44
1/029000/567000	Soz. Beihilfe	20	200,00	200,00	171,00
1/029000/580000	DGB zum Ausgleichsfonds für Familienbeihilfen	20	1.100,00	1.200,00	1.130,95
1/029000/581000	Sonstige DGB zur sozialen Sicherheit	20	5.000,00	5.000,00	5.051,84
1/029000/582900	Beiträge zur Vorsorgekasse	20	400,00	400,00	358,38
1/029000/600000	Stromkosten	24	4.000,00	5.100,00	3.023,77
1/029000/614000	Instandhaltung von Gebäuden	24	5.000,00	5.000,00	4.482,71
1/029000/619000	Heizung-Instandhaltung	24	500,00	1.500,00	
1/029000/670000	Versicherungen	24	1.600,00	1.600,00	1.459,13
1/029000/711000	Geb.f.Benützung v.Gde.Einrichtungen	24	4.600,00	4.600,00	4.485,84
1/029000/729000	Sonstige Ausgaben	24	2.000,00	2.000,00	773,98
029			61.100,00	64.000,00	56.225,89
02 Hauptverwaltung			140.400,00	149.100,00	127.608,96
03 Bauverwaltung					
031					
031000 Raumordnung und Raumplanung					
1/031000/728000	Flächenwidmungsplan	24	15.000,00	15.000,00	23.542,08
031			15.000,00	15.000,00	23.542,08
03 Bauverwaltung			15.000,00	15.000,00	23.542,08
06 Sonstige Massnahmen					
060					
060000 Sonstige Maßnahmen					
1/060000/726000	Beitr. Verbände u. Vereine	24	48.000,00	48.000,00	41.245,57
1/060000/726100	Kleinreg.Entw.Konz.Umlage, Traisenthal, Donaul.	24	15.900,00	8.500,00	7.337,93
060			63.900,00	56.500,00	48.583,50
062					
062000 Sonstige Maßnahmen					
1/062000/728000	Ehrungen u. Auszeichnungen	24	6.000,00	10.000,00	9.122,71
062			6.000,00	10.000,00	9.122,71
063					
063000 Sonstige Maßnahmen					
1/063000/728000	Partnerstadt	24	1.000,00	1.000,00	763,00
063			1.000,00	1.000,00	763,00
06 Sonstige Massnahmen			70.900,00	67.500,00	58.469,21

Einnahmen		VQ	Voranschlag 2017	Voranschlag 2016	Rechnung 2015
08	Pensionen				
080					
080000	Pensionen				
2/080000/868000	Pensionsbeiträge Beamte	16	8.300,00	8.000,00	7.709,63
	080		8.300,00	8.000,00	7.709,63
	08 Pensionen		8.300,00	8.000,00	7.709,63
09	Personalbetreuung				
090					
090000	Personalbetreuung				
2/090000/256000	Bezugsvorsch. Rückzahlung	53	6.000,00	7.400,00	6.115,00
	090		6.000,00	7.400,00	6.115,00
091					
091000	Personalbetreuung				
	091		0,00	0,00	0,00
	09 Personalbetreuung		6.000,00	7.400,00	6.115,00
	0 VERTRETUNGSKÖRPER UND ALLGEMEINE VERWALTUNG		28.900,00	30.000,00	35.871,44

Ausgaben		VQ	Voranschlag 2017	Voranschlag 2016	Rechnung 2015
08	Pensionen				
080					
080000	Pensionen				
1/080000/760000	Pensionsbeiträge BH	21	148.700,00	130.000,00	124.426,81
	080		148.700,00	130.000,00	124.426,81
	08 Pensionen		148.700,00	130.000,00	124.426,81
09	Personalbetreuung				
090					
090000	Personalbetreuung				
1/090000/256000	Bezugsvorschüsse	63	1.000,00	3.000,00	10.850,00
	090		1.000,00	3.000,00	10.850,00
091					
091000	Personalbetreuung				
1/091000/728000	Schulung d. Gde. Bediensteten	24	10.000,00	10.000,00	15.924,35
	091		10.000,00	10.000,00	15.924,35
	09 Personalbetreuung		11.000,00	13.000,00	26.774,35
	0 VERTRETUNGSKÖRPER UND ALLGEMEINE VERWALTUNG		950.900,00	910.500,00	859.954,32

Einnahmen		VQ	Voranschlag 2017	Voranschlag 2016	Rechnung 2015
1 ÖFFENTLICHE ORDNUNG UND SICHERHEIT					
12	Sicherheitspolizei				
120					
120000	Sicherheitspolizei				
	120		0,00	0,00	0,00
129					
129000	Sicherheitspolizei				
	129		0,00	0,00	0,00
	12 Sicherheitspolizei		0,00	0,00	0,00
13	Sonderpolizei				
131					
131000	Bau- und Feuerpolizei				
2/131000/817000	Ers. f. Sachverst.Honorar	13	200,00	200,00	168,00
	131		200,00	200,00	168,00
133					
133000	Veterinärpolizei				
2/133000/803000	Hundemarken-Ohrmarken	18	100,00	100,00	48,00
	133		100,00	100,00	48,00
	13 Sonderpolizei		300,00	300,00	216,00

Ausgaben	VQ	Voranschlag 2017	Voranschlag 2016	Rechnung 2015	
1 ÖFFENTLICHE ORDNUNG UND SICHERHEIT					
12	Sicherheitspolizei				
120					
120000	Sicherheitspolizei				
1/120000/670000	Versicherungen	24	500,00	500,00	167,58
	120		500,00	500,00	167,58
129					
129000	Sicherheitspolizei				
1/129000/729000	Schulwegsicherung	24	1.500,00	1.500,00	404,25
	129		1.500,00	1.500,00	404,25
	12 Sicherheitspolizei		2.000,00	2.000,00	571,83
13	Sonderpolizei				
131					
131000	Bau- und Feuerpolizei				
1/131000/020000	Betriebsausstattung	41	3.000,00	3.000,00	4.403,46
1/131000/456000	Büromaterial	23	600,00	600,00	238,19
1/131000/457000	Gesetzbl. Formulare	23	500,00	500,00	
1/131000/459000	Sonstige Verbrauchsgüter-Kopierer	23	2.500,00	2.500,00	2.512,50
1/131000/500000	Bezüge Beamte Schema II	20	73.300,00	69.900,00	68.737,30
1/131000/510000	Bezüge VB Schema I	20	52.600,00	66.100,00	46.790,19
1/131000/560000	Reisekosten	20	1.300,00	1.700,00	1.468,56
1/131000/565000	Mehrleistungsvergütung	20	1.500,00	1.500,00	714,75
1/131000/567000	Soz. Beihilfe	20	600,00	600,00	514,50
1/131000/580000	DGB zum Ausgleichsfonds für Familienbeihilfen	20	5.300,00	6.200,00	5.234,65
1/131000/581000	DGB Soz. Vers.	20	13.100,00	15.600,00	11.660,08
1/131000/582900	Beiträge zur Vorsorgekasse	20	1.900,00	2.100,00	1.731,10
1/131000/630000	Portogebühren	24	2.600,00	2.600,00	2.052,63
1/131000/631000	Telefon, Telefax, BTX	24	2.500,00	3.000,00	1.356,00
1/131000/642000	Sachverständigenhonorar	24	4.000,00	4.000,00	2.366,51
	131		165.300,00	179.900,00	149.780,42
133					
133000	Veterinärpolizei				
1/133000/403000	Hundemarken-Ohrmarken	23	100,00	100,00	
	133		100,00	100,00	0,00
	13 Sonderpolizei		165.400,00	180.000,00	149.780,42

Einnahmen		VQ	Voranschlag 2017	Voranschlag 2016	Rechnung 2015
16	Feuerwehrwesen				
163					
163000	Freiwillige Feuerwehren				
	163		0,00	0,00	0,00
164					
164000	Förderung der Brandbekämpfung und Brandverhütung				
	164		0,00	0,00	0,00
	16 Feuerwehrwesen		0,00	0,00	0,00
17	Katastrophendienst				
179					
179000	Katastrophendienst				
	179		0,00	0,00	0,00
	17 Katastrophendienst		0,00	0,00	0,00
18	Landesverteidigung				
180					
180000	Zivilschutz				
	180		0,00	0,00	0,00
	18 Landesverteidigung		0,00	0,00	0,00
	1 ÖFFENTLICHE ORDNUNG UND SICHERHEIT		300,00	300,00	216,00

Ausgaben		VQ	Voranschlag 2017	Voranschlag 2016	Rechnung 2015
16	Feuerwehrwesen				
163					
163000	Freiwillige Feuerwehren				
1/163000/754000	Subv. an Freiw. Feuerwehren	26	1.800,00	1.800,00	1.800,00
	163		1.800,00	1.800,00	1.800,00
164					
164000	Förderung der Brandbekämpfung und Brandverhütung				
1/164000/614100	FF Dietersdorf	24	11.600,00	11.600,00	10.795,47
1/164000/614200	FF Elsbach	24	10.000,00	10.000,00	7.526,05
1/164000/614300	FF Kogl	24	8.500,00	8.500,00	6.786,42
1/164000/614400	FF Ollern	24	20.400,00	20.400,00	16.939,09
1/164000/614500	FF Plankenberg	24	8.200,00	8.200,00	8.132,76
1/164000/614600	FF Rappoltenkirchen	24	15.000,00	15.000,00	14.947,02
1/164000/614700	FF Ried	24	9.300,00	9.300,00	7.854,66
1/164000/614800	FF Röhrenbach	24	6.600,00	6.600,00	5.793,48
1/164000/614900	FF Sieghartskirchen	24	21.000,00	21.000,00	20.338,91
1/164000/619000	Instandhaltung d. Löschteiche	24	300,00	300,00	290,00
1/164000/711000	Geb.f.Benützung v.Gde.Einrichtungen	24	200,00	200,00	27,60
	164		111.100,00	111.100,00	99.431,46
	16 Feuerwehrwesen		112.900,00	112.900,00	101.231,46
17	Katastrophendienst				
179					
179000	Katastrophendienst				
1/179000/768000	Sonstige Einrichtungen und Maßnahmen	27	100,00	100,00	
	179		100,00	100,00	0,00
	17 Katastrophendienst		100,00	100,00	0,00
18	Landesverteidigung				
180					
180000	Zivilschutz				
1/180000/726000	Zivilschutz Umweltschutz	24	4.000,00	4.000,00	6.014,49
	180		4.000,00	4.000,00	6.014,49
	18 Landesverteidigung		4.000,00	4.000,00	6.014,49
	1 ÖFFENTLICHE ORDNUNG UND SICHERHEIT		284.400,00	299.000,00	257.598,20

Einnahmen		VQ	Voranschlag 2017	Voranschlag 2016	Rechnung 2015
2 UNTERRICHT, ERZIEHUNG SPORT UND WISSENSCHAFT					
21	Allgemeinbildender Unterricht				
211					
211000	Volksschule				
2/211000/817000	Sonstige Einnahmen	13	4.000,00	4.000,00	3.952,60

Ausgaben	VQ	Voranschlag 2017	Voranschlag 2016	Rechnung 2015	
2 UNTERRICHT, ERZIEHUNG SPORT UND WISSENSCHAFT					
21	Allgemeinbildender Unterricht				
211					
211000	Volksschule				
1/211000/043000	Anschaff. v. Einrichtungen	41	5.000,00	8.000,00	4.284,29
1/211000/043100	Anschaff. v. Lehrmitteln	41	5.000,00	5.000,00	3.185,17
1/211000/043200	Geräte f. Haus u. Garten	41	500,00	500,00	
1/211000/346000	Tilgung v. Bankdarlehen	65	54.200,00	53.700,00	54.698,28
1/211000/401000	Verbrauchsmaterial-Computer	23	1.000,00	1.000,00	783,37
1/211000/454000	Reinigungsmittel	23	3.500,00	3.000,00	2.485,70
1/211000/456000	Büromaterial	23	700,00	700,00	461,92
1/211000/456100	Kopierer-Betriebskosten	23	4.800,00	4.800,00	3.801,61
1/211000/457000	Gesetzbl. Formulare	23	800,00	800,00	960,85
1/211000/459000	Sonstige Verbr. - Papier	23	3.500,00	3.000,00	1.898,43
1/211000/511000	Bezüge VB Schema II	20	76.500,00	79.400,00	80.508,39
1/211000/523000	Geldbezüge der Aushilfskräfte	20	2.000,00		1.115,11
1/211000/560000	Reisekosten	20	100,00	100,00	8,15
1/211000/564000	Entsch. f. Nebentätigkeit Schularzt	20	2.700,00	2.400,00	
1/211000/565000	Mehrleistungsvergütung	20	3.800,00	3.800,00	3.846,73
1/211000/566000	Dienstjubiläen	20		2.300,00	
1/211000/567000	Soz. Beihilfe	20	800,00	800,00	727,51
1/211000/569000	außerordentl. Nebenbezüge	20	200,00	1.900,00	1.068,30
1/211000/580000	DGB zum Ausgleichsfonds für Familienbeihilfen	20	3.000,00	3.700,00	2.964,60
1/211000/581000	Sonstige DGB zur sozialen Sicherheit	20	16.400,00	17.100,00	16.074,74
1/211000/582900	Beiträge zur Vorsorgekasse	20	700,00	700,00	396,52
1/211000/600000	Stromkosten	24	7.000,00	8.000,00	5.202,16
1/211000/601000	Gas	24	23.000,00	23.000,00	21.321,40
1/211000/614000	Instandhaltung von Gebäuden-Renov.	24	5.000,00	5.000,00	6.833,00
1/211000/618000	Instandhaltung d. Schuleinrichtung	24	4.000,00	4.000,00	3.928,18
1/211000/618100	Instandh. d. Lehrmittel	24	1.500,00	1.500,00	623,75
1/211000/619000	Instandhaltung Turnplatz	24	800,00	800,00	
1/211000/630000	Portogebühren	24	500,00	500,00	213,28
1/211000/631000	Fernmeldegebühren	24	2.200,00	2.200,00	1.797,33
1/211000/650000	Schuldzinsen	25	6.100,00	5.800,00	4.822,90
1/211000/670000	Versicherungen	24	6.000,00	6.000,00	5.694,69

Einnahmen		VQ	Voranschlag 2017	Voranschlag 2016	Rechnung 2015
211000 Volksschule			4.000,00	4.000,00	3.952,60
211100	Volksschule				
2/211100/871000	Personalkostenförderung	33	27.000,00		
211100 Volksschule			27.000,00	0,00	0,00
211			31.000,00	4.000,00	3.952,60
212					
212000	Hauptschulen				
212			0,00	0,00	0,00
213					
213000	Sonderschulen				
213			0,00	0,00	0,00
214					
214000	Schulen der Polytechnischen Lehrgänge				
214			0,00	0,00	0,00
215					
215000	Schulumlage				
215			0,00	0,00	0,00
21	Allgemeinbildender Unterricht		31.000,00	4.000,00	3.952,60
22	Berufsbildender Unterricht				
220					

**Voranschlag 2017
Ordentlicher Haushalt**

Ausgaben		VQ	Voranschlag 2017	Voranschlag 2016	Rechnung 2015
1/211000/711000	Geb.f.Benützung v.Gde.Einrichtungen	24	13.500,00	13.500,00	13.454,48
1/211000/720000	Kostensätze für Personal	24	500,00	500,00	363,50
1/211000/725000	Lehrer-Schülerbücherei	24	500,00	500,00	377,16
1/211000/728000	Filmbeitrag-Rundfunkgebühr	24	2.000,00	2.000,00	1.600,93
1/211000/729000	Sonstige Ausgaben	24	5.500,00	10.000,00	5.279,17
211000 Volksschule			263.300,00	276.000,00	250.781,60
21100 Volksschule					
1/211100/600000	Stromkosten	24	600,00		
1/211100/601000	Gas	24	1.600,00		
1/211100/614000	Instandhaltung von Gebäuden	24	900,00		
1/211100/711000	Geb. für die Ben. von Gde.Einricht- ungen u. -anlag. gem. FAG (Ausg	24	900,00		
1/211100/728000	Entgelt für sonstige Leistungen Personalkostensätze	24	29.000,00		
211100 Volksschule			33.000,00	0,00	0,00
211			296.300,00	276.000,00	250.781,60
212					
212000 Hauptschulen					
1/212000/720000	Umlage NNöMS Sieghartskirchen	24	260.900,00	247.700,00	233.100,00
212			260.900,00	247.700,00	233.100,00
213					
213000 Sonderschulen					
1/213000/720000	Umlage ASO Ollern-Wien	24	51.500,00	32.200,00	18.956,67
213			51.500,00	32.200,00	18.956,67
214					
214000 Schulen der Polytechnischen Lehrgänge					
1/214000/720000	Umlage Polytechn.	24	26.100,00	22.700,00	6.920,00
214			26.100,00	22.700,00	6.920,00
215					
215000 Schulumlage					
1/215000/720000	Umlage Sport-Musik HS	24	38.000,00	40.400,00	49.290,00
215			38.000,00	40.400,00	49.290,00
21 Allgemeinbildender Unterricht			672.800,00	619.000,00	559.048,27
22					
220 Berufsbildender Unterricht					

Einnahmen		VQ	Voranschlag 2017	Voranschlag 2016	Rechnung 2015
220000	Berufsbildende Pflichtschulen				
	220		0,00	0,00	0,00
	22 Berufsbildender Unterricht		0,00	0,00	0,00
23	Förderung des Unterrichtes				
232					
232000	Schülerbetreuung				
	232		0,00	0,00	0,00
	23 Förderung des Unterrichtes		0,00	0,00	0,00
24	Vorschulische Erziehung				
240					
240000	Kindergärten				
2/240000/817000	Föderung NÖ LR (Englisch)	13		8.900,00	8.125,00
2/240000/817200	Ersätze f. Entl.Kinderwärt.	13			79.414,00
2/240000/829000	Sonstige Einnahmen	18	1.100,00	2.900,00	3.137,08
2/240000/864000	Lfd. TFZ sonst. Träger öffent. R. Abrechnung AMS Alterszeitzeit	15			3.686,86

Ausgaben		VQ	Voranschlag 2017	Voranschlag 2016	Rechnung 2015
220000	Berufsbildende Pflichtschulen				
1/220000/729000	Berufsschulerhlt. Beitrag	24	47.700,00	32.600,00	32.725,00
	220		47.700,00	32.600,00	32.725,00
	22 Berufsbildender Unterricht		47.700,00	32.600,00	32.725,00
23	Förderung des Unterrichtes				
232					
232000	Schülerbetreuung				
1/232000/729000	Schülerbeaufsichtigung	24	3.000,00	3.000,00	2.316,00
	232		3.000,00	3.000,00	2.316,00
	23 Förderung des Unterrichtes		3.000,00	3.000,00	2.316,00
24	Vorschulische Erziehung				
240					
240000	Kindergärten				
1/240000/043000	Anschaff. v. Einrichtung	41	7.000,00	7.000,00	6.707,86
1/240000/043100	Bücher Spiele	41	500,00	500,00	359,92
1/240000/050000	Spielplätze Kindergarten	40	6.000,00	6.000,00	6.423,59
1/240000/344000	Tilgung Darl. Schulbaufond	64	9.600,00	9.700,00	11.371,82
1/240000/346000	Tilgung Bankdarlehen	65			10.809,34
1/240000/451000	Brennmaterial	23	6.500,00	8.000,00	5.031,57
1/240000/454000	Reinigungsmaterial	23	4.000,00	4.000,00	3.882,41
1/240000/456000	Büromaterial	23	1.800,00	1.800,00	1.961,95
1/240000/457000	Gesetzbl. Formulare	23	500,00	500,00	657,66
1/240000/459000	Sonstige Verbrauchsgüter	23	2.500,00	2.800,00	3.215,67
1/240000/510000	Bezüge VB Schema I	20	16.200,00	16.400,00	17.781,04
1/240000/511000	Bezüge VB Schema II	20	445.100,00	424.000,00	419.205,51
1/240000/523000	Geldbezüge der Aushilfskräfte	20	29.700,00	29.600,00	36.354,60
1/240000/560000	Reisekosten	20	1.100,00	1.500,00	1.382,42
1/240000/565000	Mehrleistungsvergütung	20	3.600,00	5.200,00	3.739,53
1/240000/566000	Dienstjubiläen	20			2.618,37
1/240000/567000	Soz. Beihilfe	20	5.100,00	4.700,00	4.644,48
1/240000/569000	außerordentl. Nebenbezüge	20	1.200,00	1.400,00	923,72
1/240000/580000	DGB zum Ausgleichsfonds für Familienbeihilfen	20	19.600,00	20.900,00	20.189,72
1/240000/581000	Sonstige DGB zur sozialen Sicherheit	20	95.700,00	92.800,00	90.307,26
1/240000/582900	Beiträge zur Vorsorgekasse	20	5.400,00	5.000,00	4.084,67
1/240000/600000	Stromkosten	24	6.000,00	6.000,00	4.765,13
1/240000/601000	Gas	24	22.000,00	22.000,00	16.904,45
1/240000/610000	Instandhaltung der Grünanlagen	24	700,00	700,00	426,59

Einnahmen		VQ	Voranschlag 2017	Voranschlag 2016	Rechnung 2015
240000 Kindergärten			1.100,00	11.800,00	94.362,94
240100	KG.Abstetten				
2/240100/810000	Elternbeitrag	13	5.100,00	5.900,00	5.304,00
2/240100/810100	Menü KG Abst.	13	3.600,00	3.000,00	4.138,92
2/240100/810200	Getr. KG Abst.	13	800,00	900,00	816,00
2/240100/810300	Fahrtk. KG Abst.	13	1.000,00	900,00	823,68
2/240100/810400	Nachmittagsbetreuung	13	2.900,00	5.200,00	3.772,56
240100 KG.Abstetten			13.400,00	15.900,00	14.855,16
240200	KG Ollern				
2/240200/810000	Elternbeitrag	13	10.500,00	11.000,00	10.777,00
2/240200/810100	Menü KG Ollern	13	12.500,00	11.500,00	12.903,39
2/240200/810200	Getr.KG Ollern	13	1.600,00	1.700,00	1.630,00
2/240200/810400	Nachmittagsbetreuung	13	20.600,00	12.600,00	17.657,67
240200 KG Ollern			45.200,00	36.800,00	42.968,06
240300	KG Rappoltenkirchen				
2/240300/810000	Elternbeitrag	13	4.700,00	4.300,00	4.784,00
2/240300/810100	Menü KG Rappoltenk.	13	7.700,00	5.500,00	6.912,72
2/240300/810200	Getr. KG Rapp.	13	700,00	700,00	736,00
2/240300/810400	Nachmittagsbetreuung	13	9.100,00	6.300,00	9.109,50
240300 KG Rappoltenkirchen			22.200,00	16.800,00	21.542,22
240400	KG Siegh.I				
2/240400/810000	Elternbeiträge	13	5.100,00	4.700,00	5.214,00
2/240400/810200	Getr.KG Siegh I	13	800,00	700,00	802,00
240400 KG Siegh.I			5.900,00	5.400,00	6.016,00

Voranschlag 2017
Ordentlicher Haushalt

Marktgemeinde Sieghartskirchen

DVR-Nr: 0107999

Ausgaben		VQ	Voranschlag 2017	Voranschlag 2016	Rechnung 2015
1/240000/614000	Instandhaltung von Gebäuden	24	10.000,00	15.000,00	14.541,98
1/240000/618000	Instandhaltung der Einrichtung	24	3.000,00	3.000,00	2.801,08
1/240000/619000	Heizung-Instandhaltung	24	5.000,00	5.000,00	794,61
1/240000/620000	Kinderbeförderung	24	8.100,00	8.100,00	7.665,96
1/240000/630000	Portogebühren	24	700,00	700,00	714,94
1/240000/631000	Fernmeldegebühren	24	1.800,00	1.800,00	1.645,01
1/240000/650000	Schuldzinsen	25			72,83
1/240000/670000	Versicherungen	24	5.800,00	5.700,00	5.441,06
1/240000/710000	Kommunalabgabe	24	14.600,00	14.100,00	13.590,68
1/240000/711000	Geb. für die Ben. von Gde.Einricht- ungen u. -anlag. gem. FAG (Ausg	24	14.800,00	14.800,00	14.481,42
1/240000/728000	Sonst. Leistungen an Firmen	24	300,00	300,00	668,80
240000 Kindergärten			753.900,00	739.000,00	736.167,65
240100 KG.Abstetten					
1/240100/043100	Spielzeug	41	2.900,00	2.900,00	2.092,47
1/240100/459000	Sonstige Verbrauchsgüter	23	3.600,00	3.900,00	4.547,15
1/240100/728000	Beschäftigungsmaterial	24	3.000,00	3.000,00	2.323,20
240100 KG.Abstetten			9.500,00	9.800,00	8.962,82
240200 KG Ollern					
1/240200/043100	Spielzeug	41	5.500,00	5.500,00	5.320,26
1/240200/459000	Sonstige Verbrauchsgüter	23	13.600,00	13.200,00	13.383,77
1/240200/728000	Beschäftigungsmaterial	24	5.500,00	5.500,00	5.578,77
240200 KG Ollern			24.600,00	24.200,00	24.282,80
240300 KG Rappoltenkirchen					
1/240300/043100	Spielzeug	41	2.100,00	2.100,00	2.101,89
1/240300/459000	Sonstige Verbrauchsgüter	23	8.800,00	6.200,00	7.309,77
1/240300/728000	Beschäftigungsmaterial	24	2.200,00	2.200,00	2.247,30
240300 KG Rappoltenkirchen			13.100,00	10.500,00	11.658,96
240400 KG Siegh.I					
1/240400/043100	Spielzeug	41	2.100,00	2.400,00	2.348,54
1/240400/459000	Sonstige Verbrauchsgüter	23	700,00	700,00	696,47
1/240400/728000	Beschäftigungsmaterial	24	3.100,00	3.100,00	3.028,07
240400 KG Siegh.I			5.900,00	6.200,00	6.073,08

Einnahmen		VQ	Voranschlag 2017	Voranschlag 2016	Rechnung 2015
240500	KG Siegh.II				
2/240500/810000	Elternbeitrag	13	7.200,00	7.200,00	7.358,00
2/240500/810100	Menü KG Siegh.II	13	9.300,00	9.100,00	8.395,06
2/240500/810200	Getr.KG Siegh II	13	1.300,00	1.100,00	1.132,00
2/240500/810400	Nachmittagsbetreuung	13	18.000,00	12.700,00	14.381,88
	240500 KG Siegh.II		35.800,00	30.100,00	31.266,94
	240		123.600,00	116.800,00	211.011,32
	24 Vorschulische Erziehung		123.600,00	116.800,00	211.011,32
25	Außerschulische Jugenderziehung				
250					
250000	Ausserschulische Jugenderziehung				
	250		0,00	0,00	0,00
	25 Außerschulische Jugenderziehung		0,00	0,00	0,00
26	Sport und außerschul. Leibeserziehung				
262					
262000	Sportplätze				
	262		0,00	0,00	0,00
265	Tennisplätze				
265000					
2/265000/810000	Erlöse f. Tennisplatzbenütz.	13	4.000,00	4.500,00	3.471,25
	265		4.000,00	4.500,00	3.471,25

Ausgaben		VQ	Voranschlag 2017	Voranschlag 2016	Rechnung 2015
240500	KG Siegh.II				
1/240500/043100	Spielzeug	41	3.600,00	3.600,00	3.768,29
1/240500/459000	Sonstige Verbrauchsgüter	23	10.600,00	10.200,00	8.943,01
1/240500/728000	Beschäftigungsmaterial	24	3.600,00	3.600,00	3.654,27
	240500 KG Siegh.II		17.800,00	17.400,00	16.365,57
	240		824.800,00	807.100,00	803.510,88
	24 Vorschulische Erziehung		824.800,00	807.100,00	803.510,88
25	Außerschulische Jugenderziehung				
250	Ausserschulische Jugenderziehung				
250000	Ausserschulische Jugenderziehung				
1/250000/728000	Jugendförd.-Schulgeld Ferienspiel	24	31.000,00	37.000,00	29.505,75
1/250000/729000	Hort	24		18.000,00	18.812,02
	250		31.000,00	55.000,00	48.317,77
	25 Außerschulische Jugenderziehung		31.000,00	55.000,00	48.317,77
26	Sport und außerschul. Leibeserziehung				
262	Sportplätze				
262000	Sportplätze				
1/262000/614000	Instandh. d. Sportanlage	24		13.000,00	12.885,97
1/262000/614100	Betriebskosten Sportanlage	24		5.000,00	9.081,67
1/262000/700000	Mietzinse Kommunal KG	24	60.000,00	60.000,00	60.059,53
1/262000/711000	Geb. Ben. Gde. Einrichtungen	24	5.000,00		
1/262000/757000	Subv. an Sportvereine	27	9.000,00	21.000,00	11.667,42
1/262000/757100	Sponsoring Sportverein	27	13.000,00		
1/262000/759000	Sonstige Sporteinrichtung	27	3.000,00	3.000,00	2.654,77
1/262000/775000	Gesellschafterzuschuss Kommunal KG	44	35.000,00	35.000,00	37.000,00
	262		125.000,00	137.000,00	133.349,36
265	Tennisplätze				
265000	Tennisplätze				
1/265000/564000	Personalkosten	20	1.700,00	1.600,00	1.539,05
1/265000/613000	Instandh. d. Tennisplätze	24	1.500,00	1.500,00	553,23
	265		3.200,00	3.100,00	2.092,28

Einnahmen		VQ	Voranschlag 2017	Voranschlag 2016	Rechnung 2015
269					
269000	Sonstige Einrichtungen und Maßnahmen				
2/269000/829000	Einnahmen Schneeleitenlauf	13	2.900,00	2.500,00	
	269		2.900,00	2.500,00	0,00
	26 Sport und außerschul. Leibeserziehung		6.900,00	7.000,00	3.471,25
27	Erwachsenenbildung				
273					
273000	Volksbüchereien				
2/273000/810000	Entl. Gebühr f. Bücher	13	7.500,00	7.500,00	8.974,64
	273		7.500,00	7.500,00	8.974,64
	27 Erwachsenenbildung		7.500,00	7.500,00	8.974,64
28	Forschung und Wissenschaft				
282					
282000	Studienbeihilfen				
	282		0,00	0,00	0,00
	28 Forschung und Wissenschaft		0,00	0,00	0,00
	2 UNTERRICHT, ERZIEHUNG SPORT UND WISSENSCHAFT		169.000,00	135.300,00	227.409,81

Ausgaben		VQ	Voranschlag 2017	Voranschlag 2016	Rechnung 2015
269					
269000	Sonstige Einrichtungen und Maßnahmen				
1/269000/729000	Sonstige Ausgaben Schneeleitenlauf	24	5.000,00	4.000,00	
	269		5.000,00	4.000,00	0,00
	26 Sport und außerschul. Leibeserziehung		133.200,00	144.100,00	135.441,64
27	Erwachsenenbildung				
273					
273000	Volksbüchereien				
1/273000/042000	Anschaff. Einrichtung Bücherei	41	1.000,00	1.000,00	905,29
1/273000/451000	Heizkosten	23	300,00	300,00	300,00
1/273000/456000	Büromaterial	23	500,00	500,00	252,25
1/273000/457000	Ankauf v. Büchern	23	10.000,00	10.000,00	9.721,30
1/273000/510000	Bezüge VB	20	36.800,00	35.300,00	34.489,76
1/273000/560000	Reisekosten	20	500,00	300,00	220,22
1/273000/565000	Mehrleistungsvergütung	20	500,00		
1/273000/567000	Soz. Beihilfe	20	500,00	400,00	398,00
1/273000/569000	Studienbeihilfe	20	400,00	500,00	263,82
1/273000/580000	DGB zum Ausgleichsfonds für Familienbeihilfen	20	1.600,00	1.700,00	1.567,82
1/273000/581000	Sonstige DGB zur sozialen Sicherheit	20	7.300,00	7.000,00	6.793,02
1/273000/582900	Beiträge zur Vorsorgekasse	20	200,00	200,00	182,30
1/273000/614000	Instandhaltung von Gebäuden	24	1.000,00	1.000,00	207,21
1/273000/710000	Kommunalabgabe	24	1.200,00	1.100,00	1.045,22
1/273000/725000	Pflege der Bücher	24	800,00	800,00	560,05
	273		62.600,00	60.100,00	56.906,26
	27 Erwachsenenbildung		62.600,00	60.100,00	56.906,26
28	Forschung und Wissenschaft				
282					
282000	Studienbeihilfen				
1/282000/768000	NÖ Semesterticket (Einbehalt Abgabenertragsanteile)	27	4.200,00	4.200,00	5.969,00
	282		4.200,00	4.200,00	5.969,00
	28 Forschung und Wissenschaft		4.200,00	4.200,00	5.969,00
	2 UNTERRICHT, ERZIEHUNG SPORT UND WISSENSCHAFT		1.779.300,00	1.725.100,00	1.644.234,82

Einnahmen		VQ	Voranschlag 2017	Voranschlag 2016	Rechnung 2015
3 KUNST, KULTUR UND KULTUS					
32	Musik und darstellende Kunst				
320					
320000	Ausbildung in Musik und darstellender Kunst				
2/320000/810000	Schulbeitr. Siegh	13	110.600,00	92.000,00	98.065,06
2/320000/810100	Schulbeitrag Jud.	13	25.300,00	26.400,00	28.818,29
2/320000/810200	Schulbeitrag Sprengelfr.	13	15.300,00	18.200,00	14.538,50
2/320000/810300	Div.Gde.,-Vereine	13	118.000,00	118.000,00	129.101,61
2/320000/810500	Schulbeitrag Michelhausen	13	41.500,00	29.200,00	31.849,54
2/320000/829000	Sonstige Einnahmen-Leihinstrumente	18	4.000,00	3.500,00	4.100,00
2/320000/864000	Lfd. TFZ sonst. Träger öffent. R. Abrechnung AMS Alterszeitzeit	15			5.076,91
2/320000/871200	Landesbeiträge	33	245.000,00	235.000,00	248.662,24
320			559.700,00	522.300,00	560.212,15
322					
322000	Maßnahmen der Musikpflege				
322			0,00	0,00	0,00

Ausgaben	VQ	Voranschlag 2017	Voranschlag 2016	Rechnung 2015	
3 KUNST, KULTUR UND KULTUS					
32	Musik und darstellende Kunst				
320					
320000	Ausbildung in Musik und darstellender Kunst				
1/320000/043000	Anschaff. Einrichtung (Inventar)	41	4.000,00	4.000,00	2.415,42
1/320000/043100	Anschaff. v. Lehrmitteln	41	15.000,00	15.000,00	23.487,73
1/320000/454000	Reinigungsmittel	23	600,00	600,00	544,49
1/320000/456000	Büromaterial	23	1.500,00	1.500,00	1.439,73
1/320000/456100	Kopierer-Betriebskosten	23	3.500,00	3.000,00	3.073,38
1/320000/457000	Gesetzbl. Formulare	23	300,00	300,00	72,00
1/320000/459000	Papierkosten	23	500,00	500,00	179,31
1/320000/510000	Bezüge VB-Schema	20	10.800,00	10.500,00	10.316,68
1/320000/510100	Bezüge Musikschullehrer	20	545.000,00	507.300,00	507.163,60
1/320000/511000	Geldbezüge der Vertragsbediensteten in handwerklicher Verwendung	20	7.100,00	7.000,00	9.434,41
1/320000/560000	Reisekosten	20	3.700,00	4.800,00	5.192,93
1/320000/565000	Mehrleistungsvergütung	20	800,00	1.200,00	1.213,78
1/320000/566000	Dienstjubiläen	20	7.300,00		
1/320000/567000	Soz. Beihilfe	20	3.000,00	2.700,00	2.666,39
1/320000/580000	DGB zum Ausgleichsfonds für Familienbeihilfen	20	23.500,00	23.700,00	22.563,27
1/320000/581000	Sonstige DGB zur sozialen Sicherheit	20	112.600,00	102.100,00	101.084,84
1/320000/582900	Beiträge zur Vorsorgekasse	20	4.300,00	3.800,00	3.459,84
1/320000/600000	Stromkosten	24	1.800,00	1.800,00	1.385,47
1/320000/618000	Instandhaltung v. Lehrmittel (Instrumenten)	24	5.000,00	5.000,00	6.004,94
1/320000/630000	Portogebühren	24	1.500,00	1.500,00	1.126,36
1/320000/631000	Telefon, Telefax, Internet	24	1.000,00	1.500,00	685,45
1/320000/670000	Versicherungen	24	3.000,00	3.000,00	2.775,16
1/320000/710000	Kommunalsteuer	24	17.200,00	15.800,00	15.135,99
1/320000/711000	Geb.f.Benützung v.Gde.Einrichtungen	24	10.800,00	10.800,00	8.491,82
1/320000/725000	Noten, Archiv	24	3.200,00	1.700,00	1.073,11
1/320000/728000	Personalkostenersatz	24	1.500,00	1.500,00	2.512,58
1/320000/729000	Sonstige Ausgaben	24	8.000,00	9.300,00	3.635,94
320			796.500,00	739.900,00	737.134,62
322					
322000	Maßnahmen der Musikpflege				
1/322000/757000	Musikverein	27	12.300,00	12.300,00	9.157,37
322			12.300,00	12.300,00	9.157,37

Einnahmen		VQ	Voranschlag 2017	Voranschlag 2016	Rechnung 2015
325					
325000	Festspiele				
2/325000/810000	Einnahmen Veranstaltungen	13	41.300,00		
2/325000/829000	Festschriften	18	400,00	400,00	462,40
	325		41.700,00	400,00	462,40
	32 Musik und darstellende Kunst		601.400,00	522.700,00	560.674,55
36	Heimatpflege				
361					
361000	Nichtwissenschaftliche Archive				
	361		0,00	0,00	0,00
362	Denkmalpflege				
362000					
2/362000/829000	Sonstige Einnahmen	18	100,00	100,00	
	362		100,00	100,00	0,00
363	Altstadterhaltung und Ortsbildpflege				
363000					
	363		0,00	0,00	0,00
369	Sonstige Einrichtungen und Maßnahmen				
369000					
	369		0,00	0,00	0,00
	36 Heimatpflege		100,00	100,00	0,00
38	Sonstige Kulturpflege				
381					
381000	Massnahmen der Kulturpflege				
	381		0,00	0,00	0,00
	38 Sonstige Kulturpflege		0,00	0,00	0,00

Ausgaben	VQ	Voranschlag 2017	Voranschlag 2016	Rechnung 2015
325				
325000 Festspiele				
1/325000/757000 Festveranstaltungen, Kulturveranst.	27	40.400,00	8.000,00	9.243,04
325		40.400,00	8.000,00	9.243,04
32 Musik und darstellende Kunst		849.200,00	760.200,00	755.535,03
36				
361 Heimatpflege				
361000 Nichtwissenschaftliche Archive				
1/361000/403000 Ortspläne und sonstige Handelswaren	23	100,00	100,00	
1/361000/722000 Chroniken	24	100,00	100,00	
1/361000/725000 Heimatarchiv	24	400,00	400,00	
361		600,00	600,00	0,00
362				
362000 Denkmalpflege				
1/362000/619000 Instandh. v. Denkmälern	24	6.000,00	13.000,00	17.037,34
362		6.000,00	13.000,00	17.037,34
363				
363000 Altstadterhaltung und Ortsbildpflege				
1/363000/728000 Ortsbildpflege	24	8.000,00	8.000,00	3.491,52
363		8.000,00	8.000,00	3.491,52
369				
369000 Sonstige Einrichtungen und Maßnahmen				
1/369000/729000 Brauchtumspflege	24	2.400,00	2.400,00	7.010,56
369		2.400,00	2.400,00	7.010,56
36 Heimatpflege		17.000,00	24.000,00	27.539,42
38				
381 Sonstige Kulturpflege				
381000 Massnahmen der Kulturpflege				
1/381000/729000 Veranstaltungen Familie, Gesundheit Pensionisten, Gesunde Gemein	24	20.000,00	20.000,00	9.661,21
381		20.000,00	20.000,00	9.661,21
38 Sonstige Kulturpflege		20.000,00	20.000,00	9.661,21

Einnahmen		VQ	Voranschlag 2017	Voranschlag 2016	Rechnung 2015
39	Kultus				
390					
390000	Kirchliche Angelegenheiten				
<hr/>					
	390		0,00	0,00	0,00
	39	Kultus	0,00	0,00	0,00
	3	KUNST, KULTUR UND KULTUS	601.500,00	522.800,00	560.674,55

Ausgaben		VQ	Voranschlag 2017	Voranschlag 2016	Rechnung 2015
39	Kultus				
390					
390000	Kirchliche Angelegenheiten				
1/390000/600000	Stromkosten	24	2.500,00	2.500,00	2.464,05
1/390000/670000	Versicherungen	24	700,00	700,00	662,52
1/390000/729000	Aufwendungen f. Kirchen	24	4.000,00	4.000,00	342,60
1/390000/757000	Vespergaben an Chöre	27	600,00	600,00	300,00
	390		7.800,00	7.800,00	3.769,17
	39 Kultus		7.800,00	7.800,00	3.769,17
	3 KUNST, KULTUR UND KULTUS		894.000,00	812.000,00	796.504,83

Einnahmen		VQ	Voranschlag 2017	Voranschlag 2016	Rechnung 2015
4 SOZIALE WOHLFAHRT UND WOHNBAUFÖRDERUNG					
41	Allgemeine öffentliche Wohlfahrt				
419					
419000	Sonstige Einrichtungen und Maßnahmen				
<hr/>					
	419		0,00	0,00	0,00
	41	Allgemeine öffentliche Wohlfahrt	0,00	0,00	0,00
42	Freie Wohlfahrt				
429					
429000	Sonstige Einrichtungen und Maßnahmen				
2/429000/829000	Essen/Rädern	18	45.000,00	45.000,00	43.574,74
<hr/>					
	429		45.000,00	45.000,00	43.574,74
	42	Freie Wohlfahrt	45.000,00	45.000,00	43.574,74
43	Jugendwohlfahrt				
439					
439000	Sonstige Einrichtungen und Maßnahmen				
<hr/>					
	439		0,00	0,00	0,00
	43	Jugendwohlfahrt	0,00	0,00	0,00

Ausgaben	VQ	Voranschlag 2017	Voranschlag 2016	Rechnung 2015	
4 SOZIALE WOHLFAHRT UND WOHNBAUFÖRDERUNG					
41	Allgemeine öffentliche Wohlfahrt				
419					
419000	Sonstige Einrichtungen und Maßnahmen				
1/419000/751100	Sozialhilfeumlage	26	949.800,00	862.700,00	896.043,41
1/419000/751200	SHG-Wohnsitzgemeindebeitr.	26	48.300,00	37.600,00	37.245,56
	419		998.100,00	900.300,00	933.288,97
	41	Allgemeine öffentliche Wohlfahrt	998.100,00	900.300,00	933.288,97
42	Freie Wohlfahrt				
429					
429000	Sonstige Einrichtungen und Maßnahmen				
1/429000/044000	Geschäftsausstattung	41	18.000,00		
1/429000/452000	Treibstoffe EaR	23	2.000,00	2.000,00	1.678,36
1/429000/510000	Bezüge VB Schema I	20	2.100,00	2.000,00	1.858,75
1/429000/511000	Bezüge VB Schema II	20	5.300,00	5.200,00	5.004,00
1/429000/560000	Reisekosten	20	100,00		2,01
1/429000/565000	MehreLeistungsvergütung	20	400,00	400,00	28,97
1/429000/567000	Soz. Beihilfe	20	100,00	100,00	
1/429000/580000	DGB zum Ausgleichsfonds für Familienbeihilfen	20	200,00	400,00	315,25
1/429000/581000	Sonstige DGB zur sozialen Sicherheit	20	1.400,00	1.500,00	1.454,39
1/429000/617000	Instandhaltung von Fahrzeugen EaR	24	2.000,00	3.000,00	2.703,73
1/429000/631000	Telefon	24	200,00		
1/429000/729000	Essen/Rädern	24	41.000,00	41.000,00	38.975,82
1/429000/768000	Freie Wohlfahrt f. Bed.	27	100,00	100,00	
	429		72.900,00	55.700,00	52.021,28
	42	Freie Wohlfahrt	72.900,00	55.700,00	52.021,28
43	Jugendwohlfahrt				
439					
439000	Sonstige Einrichtungen und Maßnahmen				
1/439000/729000	Sonstige Ausgaben	24	200,00	200,00	
1/439000/751200	Jugendwohlfahrt BH	26	119.900,00	113.000,00	107.200,49
1/439000/768100	Förderung Tagesmütter	27	9.000,00	7.500,00	8.799,00
	439		129.100,00	120.700,00	115.999,49
	43	Jugendwohlfahrt	129.100,00	120.700,00	115.999,49

Einnahmen		VQ	Voranschlag 2017	Voranschlag 2016	Rechnung 2015
44	Behebung v. Notständen				
441					
441000	Maßnahmen				
	441		0,00	0,00	0,00
	44 Behebung v. Notständen		0,00	0,00	0,00
45	Sozialpolitische Maßnahmen				
459					
459000	Sonstige Maßnahmen				
	459		0,00	0,00	0,00
	45 Sozialpolitische Maßnahmen		0,00	0,00	0,00
46	Familienpolitische Maßnahmen				
469					
469000	Sonstige Maßnahmen				
	469		0,00	0,00	0,00
	46 Familienpolitische Maßnahmen		0,00	0,00	0,00
	4 SOZIALE WOHLFAHRT UND WOHNBAUFÖRDERUNG		45.000,00	45.000,00	43.574,74

Ausgaben		VQ	Voranschlag 2017	Voranschlag 2016	Rechnung 2015
44	Behebung v. Notständen				
441					
441000	Maßnahmen				
1/441000/768000	Notaushilfen a. Bed.	27	100,00	100,00	
	441		100,00	100,00	0,00
	44 Behebung v. Notständen		100,00	100,00	0,00
45	Sozialpolitische Maßnahmen				
459					
459000	Sonstige Maßnahmen				
1/459000/728000	Sozialtarif Müllgeb.	24	14.000,00	14.000,00	11.501,59
	459		14.000,00	14.000,00	11.501,59
	45 Sozialpolitische Maßnahmen		14.000,00	14.000,00	11.501,59
46	Familienpolitische Maßnahmen				
469					
469000	Sonstige Maßnahmen				
1/469000/403000	Säuglingswäschepakete	23	3.500,00	3.500,00	2.030,00
1/469000/754000	Sondernotstanshilfe	26	100,00	100,00	
	469		3.600,00	3.600,00	2.030,00
	46 Familienpolitische Maßnahmen		3.600,00	3.600,00	2.030,00
4	SOZIALE WOHLFAHRT UND WOHNBAUFÖRDERUNG		1.217.800,00	1.094.400,00	1.114.841,33

Einnahmen		VQ	Voranschlag 2017	Voranschlag 2016	Rechnung 2015
5 GESUNDHEIT					
51	Gesundheitsdienst				
510					
510000	Medizinische Bereichsversorgung				
<hr/>					
	510		0,00	0,00	0,00
511					
511000	Familienberatung				
<hr/>					
	511		0,00	0,00	0,00
512					
512000	Sonstige Medizinische Beratung und Betreuung				
<hr/>					
	512		0,00	0,00	0,00
519					
519000	Sonstige Einrichtungen und Maßnahmen				
<hr/>					
	519		0,00	0,00	0,00
	51	Gesundheitsdienst	0,00	0,00	0,00
52					
527	Umweltschutz				
527000	Müllbeseitigung				
2/527000/829000	Sonstige Einnahmen	18	300,00	300,00	
<hr/>					
	527		300,00	300,00	0,00
528					
528000	Tierkörperbeseitigung				
<hr/>					
	528		0,00	0,00	0,00

Ausgaben	VQ	Voranschlag 2017	Voranschlag 2016	Rechnung 2015	
5 GESUNDHEIT					
51	Gesundheitsdienst				
510					
510000	Medizinische Bereichsversorgung				
1/510000/560000	Weggeld	20	300,00	300,00	108,14
1/510000/564000	Totenbeschaugeb.	20	1.000,00	1.000,00	856,84
1/510000/564100	Vertretungsgebühren	20	100,00	100,00	68,57
1/510000/751200	Pensionsverband Beitrag	26	24.800,00	24.300,00	24.032,93
1/510000/753400	Sanitätsgruppengde. Beitrag	26	3.000,00	3.000,00	2.969,00
510			29.200,00	28.700,00	28.035,48
511					
511000	Familienberatung				
1/511000/757000	Mutterberatung u. Tagesmütter	27	100,00	100,00	
511			100,00	100,00	0,00
512					
512000	Sonstige Medizinische Beratung und Betreuung				
1/512000/728000	Impfungen	24	500,00	500,00	30,77
512			500,00	500,00	30,77
519					
519000	Sonstige Einrichtungen und Maßnahmen				
1/519000/729000	Sonstige Ausgaben (Seuchenabwehr)	24	500,00	500,00	
519			500,00	500,00	0,00
51	Gesundheitsdienst		30.300,00	29.800,00	28.066,25
52					
527	Umweltschutz				
527000	Müllbeseitigung				
1/527000/728000	Klimabündnis, Markttag	24	5.000,00	8.000,00	2.205,96
527			5.000,00	8.000,00	2.205,96
528					
528000	Tierkörperbeseitigung				
1/528000/729000	Beitrag zur TKVA	24	100,00	100,00	
528			100,00	100,00	0,00

Einnahmen		VQ	Voranschlag 2017	Voranschlag 2016	Rechnung 2015
529					
529000	Sonstige Maßnahmen				
	529		0,00	0,00	0,00
	52 Umweltschutz		300,00	300,00	0,00
53	Rettungs- und Warndienste				
530					
530000	Rettungsdienste				
	530		0,00	0,00	0,00
	53 Rettungs- und Warndienste		0,00	0,00	0,00
56	Krankenanstalten anderer Rechtsträger				
562					
562000	Sprengelbeiträge				
	562		0,00	0,00	0,00
	56 Krankenanstalten anderer Rechtsträger		0,00	0,00	0,00
	5 GESUNDHEIT		300,00	300,00	0,00

Ausgaben		VQ	Voranschlag 2017	Voranschlag 2016	Rechnung 2015
529					
529000	Sonstige Maßnahmen				
1/529000/728000	Schädlingsbekämpfung	24	1.200,00	1.200,00	
	529		1.200,00	1.200,00	0,00
	52 Umweltschutz		6.300,00	9.300,00	2.205,96
53	Rettungs- und Warndienste				
530					
530000	Rettungsdienste				
1/530000/757000	Rotes Kreuz-Sozialhilfebeitr.	27	65.000,00	40.000,00	38.902,26
	530		65.000,00	40.000,00	38.902,26
	53 Rettungs- und Warndienste		65.000,00	40.000,00	38.902,26
56	Krankenanstalten anderer Rechtsträger				
562					
562000	Sprengelbeiträge				
1/562000/752300	Sprengelbeitrag NÖKAS	26	1.698.200,00	1.639.000,00	1.566.656,62
	562		1.698.200,00	1.639.000,00	1.566.656,62
	56 Krankenanstalten anderer Rechtsträger		1.698.200,00	1.639.000,00	1.566.656,62
	5 GESUNDHEIT		1.799.800,00	1.718.100,00	1.635.831,09

Einnahmen		VQ	Voranschlag 2017	Voranschlag 2016	Rechnung 2015
6 STRASSEN- UND WASSER- BAU, VERKEHR					
61	Straßenbau				
612					
612000	Gemeindestraßen				
2/612000/803000	Ersätze f. Hausnummernt.	18	200,00	200,00	491,00
2/612000/861200	Zinsenzuschuß	15	200,00	400,00	679,34
	612		400,00	600,00	1.170,34
	61 Straßenbau		400,00	600,00	1.170,34
63	Schutzwasserbau				
631					
631000	Konkurrenzgewässer				
	631000 Konkurrenzgewässer		0,00	0,00	0,00
631100	Konkurrenzgewässer				
	631100 Konkurrenzgewässer		0,00	0,00	0,00
631200	Konkurrenzgewässer				
	631200 Konkurrenzgewässer		0,00	0,00	0,00
	631		0,00	0,00	0,00
633					
633000	Wildbachverbauung				
	633		0,00	0,00	0,00

Ausgaben	VQ	Voranschlag 2017	Voranschlag 2016	Rechnung 2015	
6 STRASSEN- UND WASSER- BAU, VERKEHR					
61	Straßenbau				
612					
612000	Gemeindestraßen				
1/612000/346000	Tilgung v. Bankdarlehen	65	78.400,00	93.300,00	108.371,18
1/612000/511000	Geldbezüge der Vertragsbediensteten in handwerklicher Verwendung	20	67.300,00	67.800,00	52.864,90
1/612000/560000	Reisekosten	20		100,00	0,63
1/612000/565000	Mehrleistungsvergütung	20	2.100,00	2.900,00	
1/612000/567000	Soz. Beihilfe	20	400,00	500,00	415,80
1/612000/569000	außerordentl. Nebenbezüge	20	200,00	200,00	175,88
1/612000/580000	DGB zum Ausgleichsfonds für Familienbeihilfen	20	1.600,00	1.500,00	1.343,35
1/612000/581000	Sonstige DGB zur sozialen Sicherheit	20	13.600,00	13.900,00	10.506,48
1/612000/582900	Beiträge zur Vorsorgekasse	20	600,00	700,00	436,15
1/612000/611000	Instandhaltung d. GDE. Straßen	24	90.000,00	90.000,00	98.405,29
1/612000/631000	Telefon	24		200,00	
1/612000/650000	Zinsen	25	4.600,00	5.600,00	4.334,09
	612		258.800,00	276.700,00	276.853,75
	61 Straßenbau		258.800,00	276.700,00	276.853,75
63	Schutzwasserbau				
631					
631000	Konkurrenzgewässer				
1/631000/752300	Wasserverband Kl. Tulln	26	37.300,00	37.300,00	37.231,50
	631000 Konkurrenzgewässer		37.300,00	37.300,00	37.231,50
631100	Konkurrenzgewässer				
1/631100/752300	Wasserverband Gr. Tulln	26	22.900,00	22.900,00	23.540,13
	631100 Konkurrenzgewässer		22.900,00	22.900,00	23.540,13
631200	Konkurrenzgewässer				
1/631200/752300	Wasserverband Königstetten	26	2.600,00	2.600,00	2.447,50
	631200 Konkurrenzgewässer		2.600,00	2.600,00	2.447,50
	631		62.800,00	62.800,00	63.219,13
633					
633000	Wildbachverbauung				
1/633000/752300	Wildbach	26	1.600,00	1.600,00	1.257,00
	633		1.600,00	1.600,00	1.257,00

Einnahmen		VQ	Voranschlag 2017	Voranschlag 2016	Rechnung 2015
639					
639000	Hochwasserschutz				
	639		0,00	0,00	0,00
	63 Schutzwasserbau		0,00	0,00	0,00
64	Straßenverkehr				
640					
640000	Einrichtung und Maßnahmen der Strassenverkehrsordnung				
2/640000/868000	Gemeindestraßen-Strafen	16	5.500,00	5.500,00	8.410,00
	640		5.500,00	5.500,00	8.410,00
649					
649000	Sonstige Einrichtungen und Maßnahmen				
	649		0,00	0,00	0,00
	64 Straßenverkehr		5.500,00	5.500,00	8.410,00
68	Post und Fernmeldeverkehr				
680					
680000	Post und Fernmeldeverkehr				
	680		0,00	0,00	0,00
	68 Post und Fernmeldeverkehr		0,00	0,00	0,00
	6 STRASSEN- UND WASSER- BAU, VERKEHR		5.900,00	6.100,00	9.580,34

Ausgaben	VQ	Voranschlag 2017	Voranschlag 2016	Rechnung 2015	
639					
639000	Hochwasserschutz				
1/639000/728000	Behebung v. Unwetterschäden	24	5.000,00	5.000,00	2.698,57
	639		5.000,00	5.000,00	2.698,57
	63	Schutzwasserbau	69.400,00	69.400,00	67.174,70
64	Straßenverkehr				
640					
640000	Einrichtung und Maßnahmen der Strassenverkehrsordnung				
1/640000/050000	Straßenverkehrs-Zeichen, Leitschienen	40	6.000,00	7.000,00	5.794,65
1/640000/729000	Sonst.Ausg.Busbahnhof	24	37.300,00	7.100,00	7.047,17
	640		43.300,00	14.100,00	12.841,82
649					
649000	Sonstige Einrichtungen und Maßnahmen				
1/649000/043000	Errichtg. Instandhltg. Buswarteh.	41	1.000,00	13.200,00	11.768,42
	649		1.000,00	13.200,00	11.768,42
	64	Straßenverkehr	44.300,00	27.300,00	24.610,24
68	Post und Fernmeldeverkehr				
680					
680000	Post und Fernmeldeverkehr				
1/680000/600000	Stromkosten Telefonzellen	24	700,00	700,00	765,66
1/680000/619000	öffentliche Sprechstellen	24	100,00	100,00	
	680		800,00	800,00	765,66
	68	Post und Fernmeldeverkehr	800,00	800,00	765,66
	6	STRASSEN- UND WASSER- BAU, VERKEHR	373.300,00	374.200,00	369.404,35

Einnahmen	VQ	Voranschlag 2017	Voranschlag 2016	Rechnung 2015
7 WIRTSCHAFTSFÖRDERUNG				
71	Grundlagenverbesserung in der Land- und Forstwirtschaft			
710				
710000	Land- und forstwirtschaftlicher Wegebau			
	710	0,00	0,00	0,00
	71 Grundlagenverbesserung in der Land- und Forstwirtschaft	0,00	0,00	0,00
74	Sonstige Förderung der Land- und Forstwirtschaft			
742				
742000	Produktionsförderung			
	742	0,00	0,00	0,00
749	Sonstige Einrichtungen und Maßnahmen			
749000				
	749	0,00	0,00	0,00
	74 Sonstige Förderung der Land- und Forstwirtschaft	0,00	0,00	0,00
77	Förderung des Fremdenverkehrs			
770				
770000	Einrichtung zur Förderung des Fremdenverkehrs			
	770	0,00	0,00	0,00
771	Maßnahmen zur Förderung des Fremdenverkehrs			
771000				
	771	0,00	0,00	0,00
	77 Förderung des Fremdenverkehrs	0,00	0,00	0,00
78	Förderung von Handel, Gewerbe und Industrie			
782				
782000	Gewerbegebiet			
2/782000/001000	Verkauf von Grundstücken	30	250.000,00	250.000,00
				744.206,93

Ausgaben	VQ	Voranschlag 2017	Voranschlag 2016	Rechnung 2015
7 WIRTSCHAFTSFÖRDERUNG				
71	Grundlagenverbesserung in der Land- und Forstwirtschaft			
710	Land- und forstwirtschaftlicher Wegebau			
710000	Instandhaltung Güterwege			
1/710000/611000	24	8.000,00	8.000,00	13.058,83
	710	8.000,00	8.000,00	13.058,83
	71	8.000,00	8.000,00	13.058,83
74	Sonstige Förderung der Land- und Forstwirtschaft			
742	Produktionsförderung			
742000	Besamungsbeiträge			
1/742000/729000	24	2.000,00	2.000,00	845,33
	742	2.000,00	2.000,00	845,33
749	Sonstige Einrichtungen und Maßnahmen			
749000	Tierseuchenabwehr			
1/749000/729000	24	100,00	100,00	79,31
	749	100,00	100,00	79,31
	74	2.100,00	2.100,00	924,64
77	Förderung des Fremdenverkehrs			
770	Einrichtung zur Förderung des Fremdenverkehrs			
770000	Tullner Donaur. Mitgl.			
1/770000/726000	24	1.000,00	1.000,00	
	770	1.000,00	1.000,00	0,00
771	Maßnahmen zur Förderung des Fremdenverkehrs			
771000	Inserate-Werbung			
1/771000/728000	24	2.500,00	2.500,00	315,00
1/771000/729000	24	4.000,00	4.000,00	2.172,74
1/771000/757000	27	3.000,00	3.000,00	2.700,00
	771	9.500,00	9.500,00	5.187,74
	77	10.500,00	10.500,00	5.187,74
78	Förderung von Handel, Gewerbe und Industrie			
782	Gewerbegebiet			
782000	Schuldentilgung			
1/782000/346000	65	277.700,00	277.800,00	749.278,25

Einnahmen	VQ	Voranschlag 2017	Voranschlag 2016	Rechnung 2015
782		250.000,00	250.000,00	744.206,93
789				
789000	Sonstige Einrichtungen und Maßnahmen			
789		0,00	0,00	0,00
78	Förderung von Handel, Gewerbe und Industrie	250.000,00	250.000,00	744.206,93
7	WIRTSCHAFTSFÖRDERUNG	250.000,00	250.000,00	744.206,93

**Voranschlag 2017
Ordentlicher Haushalt**

Ausgaben		VQ	Voranschlag 2017	Voranschlag 2016	Rechnung 2015
1/782000/650000	Schuldzinsen	25	50.200,00	50.300,00	46.615,32
1/782000/710100	öffentliche Abgaben	24	3.200,00	4.000,00	3.871,15
1/782000/729000	Sonstige Ausgaben	24	3.000,00	3.000,00	8.614,48
782			334.100,00	335.100,00	808.379,20
789					
789000 Sonstige Einrichtungen und Maßnahmen					
1/789000/755000	Lehrlingsausbildung Subv.	27	3.000,00	3.000,00	3.331,93
1/789000/756000	Gewerbeförderung	27	40.000,00	44.000,00	32.041,06
789			43.000,00	47.000,00	35.372,99
78	Förderung von Handel, Gewerbe und Industrie		377.100,00	382.100,00	843.752,19
7	WIRTSCHAFTSFÖRDERUNG		397.700,00	402.700,00	862.923,40

Einnahmen		VQ	Voranschlag 2017	Voranschlag 2016	Rechnung 2015
8 DIENSTLEISTUNGEN					
81	Öffentliche Einrichtungen				
813					
813000	Abfallbeseitigung				
2/813000/852000	Müllbeseitigungsgebühr	12	8.500,00	8.500,00	8.431,27
2/813000/852200	Müllgeb.Autowrack	12	100,00	100,00	
2/813000/852300	Gde. Anteil	12	128.000,00	119.000,00	122.418,79
<hr/>					
	813		136.600,00	127.600,00	130.850,06
814					
814000	Straßenreinigung				

**Voranschlag 2017
Ordentlicher Haushalt**

Marktgemeinde Sieghartskirchen

DVR-Nr: 0107999

Ausgaben	VQ	Voranschlag 2017	Voranschlag 2016	Rechnung 2015	
8 DIENSTLEISTUNGEN					
81	Öffentliche Einrichtungen				
813					
813000	Abfallbeseitigung				
1/813000/043000	Mülltonnen u. Müllsäcke	41	5.000,00	5.000,00	11.234,66
1/813000/050000	Mauckengraben Deponie	40	1.000,00	1.000,00	6.346,03
1/813000/400000	Geringwertige Anschaff.	23	200,00	200,00	
1/813000/510000	Bezüge VB Schema I	20	11.200,00	10.900,00	10.476,90
1/813000/511000	Bezüge VB Schema II	20	63.100,00	66.200,00	83.562,32
1/813000/560000	Reisekosten	20	2.100,00	100,00	2.642,12
1/813000/565000	Mehrleistungsvergütung	20	1.500,00	1.500,00	53,85
1/813000/566000	Dienstjubiläen	20	1.500,00	800,00	
1/813000/567000	Soz. Beihilfe	20	700,00	700,00	564,28
1/813000/569000	außerordentl. Nebenbezüge	20	100,00	100,00	53,20
1/813000/580000	DGB zum Ausgleichsfonds für Familienbeihilfen	20	3.300,00	3.600,00	2.030,14
1/813000/581000	Sonstige DGB zur sozialen Sicherheit	20	15.900,00	15.900,00	14.245,12
1/813000/582900	Beiträge zur Vorsorgekasse	20	700,00	700,00	160,54
1/813000/620000	Transportkosten	24	200,00	200,00	
1/813000/631000	Telefon	24	300,00	300,00	
1/813000/670000	Versicherungen	24	100,00		
1/813000/710000	Kommunalsteuer	24	2.400,00	2.400,00	2.266,54
1/813000/711000	Geb.f.Benützung v.Gde.Einrichtungen	24	2.000,00	2.000,00	1.899,13
1/813000/728000	Entsorg. Sonderm.	24	10.000,00	10.000,00	6.594,22
1/813000/729000	Sonstige Ausgaben	24	500,00	800,00	669,23
1/813000/755000	GAV Verr.	27			
	813		121.800,00	122.400,00	142.798,28
814					
814000	Straßenreinigung				
1/814000/043000	Anschaffung v. Geräten	41	3.000,00	3.000,00	24.174,79
1/814000/400000	Arbeitskleidung	23	100,00	100,00	
1/814000/452000	Treibstoffe	23	1.000,00	1.000,00	1.000,00
1/814000/455000	Winterdienst	23	45.000,00	33.000,00	41.103,27
1/814000/459000	Streumaterial	23	15.000,00	15.000,00	11.124,53
1/814000/511000	Bezüge VB Schema II	20	55.800,00	48.700,00	45.510,77
1/814000/565000	Mehrleistungsvergütung	20	20.000,00	20.000,00	23.252,53
1/814000/566000	Dienstjubiläen	20			762,81
1/814000/567000	Soz. Beihilfe	20	400,00	400,00	396,30

Einnahmen	VQ	Voranschlag 2017	Voranschlag 2016	Rechnung 2015	
814		0,00	0,00	0,00	
815					
815000	Park- und Gartenanlagen, Kinderspielplätze				
2/815000/860000	Bundesbeiträge (ATF BEINSTG)	15	4.200,00	8.400,00	4.200,00
815		4.200,00	8.400,00	4.200,00	
816					
816000	Öffentliche Beleuchtung und öffentliche Uhren				
2/816000/814000	EVN Bonusgutschriften	13	100,00	100,00	
816		100,00	100,00	0,00	
817					
817000	Friedhöfe				
2/817000/852000	Grabstellengebühr	12	65.000,00	66.000,00	42.960,00
2/817000/852100	Aufbahrungshallengebühr	12	12.000,00	12.000,00	11.770,00
2/817000/852200	Grabdenkmal u. Einfaßungsg.	12	4.000,00	4.000,00	6.765,00
2/817000/852300	Beerdigungsgebühr	12	30.000,00	30.000,00	31.990,00

Ausgaben		VQ	Voranschlag 2017	Voranschlag 2016	Rechnung 2015
1/814000/580000	DGB zum Ausgleichsfonds für Familienbeihilfen	20	2.000,00	2.100,00	3.081,82
1/814000/581000	Sonstige DGB zur sozialen Sicherheit	20	12.100,00	11.100,00	13.800,81
1/814000/582900	Beiträge zur Vorsorgekasse	20	700,00	600,00	660,32
1/814000/618000	Instandhaltung Werkzeug	24	100,00	100,00	
1/814000/631000	Telefon	24		300,00	
1/814000/728000	Sonstige Ausgaben	24	400,00	400,00	
814			155.600,00	135.800,00	164.867,95
815					
815000 Park- und Gartenanlagen, Kinderspielplätze					
1/815000/043000	Parkeinrichtungen	41	2.000,00	2.000,00	847,35
1/815000/511000	Bezüge VB-Schema II	20	47.900,00	52.600,00	47.628,90
1/815000/560000	Reisekosten	20		100,00	0,31
1/815000/565000	Mehrleistungsvergütung	20	500,00	900,00	
1/815000/567000	Soz. Beihilfe	20	300,00	500,00	317,50
1/815000/580000	DGB zum Ausgleichsfonds für Familienbeihilfen	20	1.600,00	1.700,00	1.553,74
1/815000/581000	Sonstige DGB zur sozialen Sicherheit	20	9.600,00	10.400,00	9.321,15
1/815000/582900	Beiträge zur Vorsorgekasse	20	300,00	300,00	284,97
1/815000/610000	Instandhaltung v. Parkanlagen	24	9.000,00	9.000,00	8.708,77
1/815000/618000	Instandhaltung der Parkeinrichtung	24	2.000,00	2.000,00	1.172,36
1/815000/631000	Telefon	24	200,00	200,00	
815			73.400,00	79.700,00	69.835,05
816					
816000 Öffentliche Beleuchtung und öffentliche Uhren					
1/816000/619000	Sanierungskostenbeitrag EVN Straßenbeleuchtung	24	210.000,00	215.000,00	227.095,36
816			210.000,00	215.000,00	227.095,36
817					
817000 Friedhöfe					
1/817000/040000	Kraftfahrzeuge	41		19.000,00	
1/817000/043000	Betriebsausstattung	41	5.000,00	9.000,00	1.918,38
1/817000/510000	Bezüge VB Schema I	20	9.700,00	9.300,00	11.225,48
1/817000/511000	Bezüge VB Schema II	20	52.800,00	48.600,00	50.551,96
1/817000/560000	Reisekosten	20	300,00	300,00	71,69
1/817000/565000	Mehrleistungsvergütung	20	3.600,00	6.800,00	2.433,70
1/817000/566000	Dienstjubiläen	20		4.900,00	
1/817000/567000	Soz. Beihilfe	20	500,00	600,00	440,96
1/817000/569000	außerordentl. Nebenbezüge	20	100,00	100,00	183,01

Einnahmen		VQ	Voranschlag 2017	Voranschlag 2016	Rechnung 2015
817			111.000,00	112.000,00	93.485,00
81	Öffentliche Einrichtungen		251.900,00	248.100,00	228.535,06
82	Betriebsähnliche Einrichtungen und Betriebe				
820					
820000	Bauhof				
2/820000/827000	Personalkostenersatz	18	35.000,00	35.000,00	34.383,93

Voranschlag 2017
Ordentlicher Haushalt

Marktgemeinde Sieghartskirchen

DVR-Nr: 0107999

Ausgaben		VQ	Voranschlag 2017	Voranschlag 2016	Rechnung 2015
1/817000/580000	DGB zum Ausgleichsfonds für Familienbeihilfen	20	2.800,00	3.000,00	2.903,28
1/817000/581000	Sonstige DGB zur sozialen Sicherheit	20	13.200,00	12.900,00	12.829,37
1/817000/582900	Beiträge zur Vorsorgekasse	20	800,00	700,00	659,92
1/817000/600000	Stromkosten	24	2.000,00	2.000,00	1.800,97
1/817000/610000	Instandhaltung Friedhofsgrund-Mauer	24	4.000,00	7.000,00	13.320,04
1/817000/613000	Instandhaltung Kriegerdenkmäler	24	300,00	1.800,00	144,05
1/817000/614000	Instandhaltung d. Aufbahnhalle	24	5.000,00	5.000,00	4.020,65
1/817000/631000	Telefon, Telefax, BTX	24	200,00	200,00	91,50
1/817000/670000	Versicherungen	24	1.000,00	1.600,00	870,50
1/817000/701000	Pachtzins f. Aufbahnhalle und Frh.Siegh.	24	1.800,00	1.800,00	1.727,61
1/817000/711000	Geb.f.Benützung v.Gde.Einrichtungen	24	1.000,00	1.000,00	947,30
1/817000/728000	Sonst. Leistungsentg. a. Firmen	24	8.000,00	8.000,00	6.380,74
1/817000/729000	Sonst. Ausg. Müllabf.	24	2.900,00	2.700,00	2.735,15
817			115.000,00	146.300,00	115.256,26
81	Öffentliche Einrichtungen		675.800,00	699.200,00	719.852,90
82	Betriebsähnliche Einrichtungen und Betriebe				
820					
820000	Bauhof				
1/820000/020000	Ankauf v. Maschinen	41	5.000,00	5.000,00	4.955,85
1/820000/043000	Betriebsausstattung	41	3.000,00	9.800,00	2.875,16
1/820000/400000	Arbeitskleidung	23	5.000,00	5.000,00	4.030,14
1/820000/402000	Anschaff. v. Werkzeugen	23	3.000,00	3.000,00	2.430,73
1/820000/454000	Reinigungsmittel	23	500,00	500,00	331,82
1/820000/511000	Bezüge VB Schema II	20	1.800,00	1.800,00	3.169,17
1/820000/523000	Geldbezüge der Aushilfskräfte	20	10.000,00	9.800,00	5.586,57
1/820000/560000	Reisekosten	20	100,00	100,00	109,86
1/820000/565000	Mehrleistungsvergütung	20	500,00	500,00	184,20
1/820000/567000	Soz. Beihilfe	20	100,00	100,00	12,80
1/820000/580000	DGB zum Ausgleichsfonds für Familienbeihilfen	20	500,00	600,00	384,59
1/820000/581000	Sonstige DGB zur sozialen Sicherheit	20	2.500,00	2.500,00	1.752,34
1/820000/582900	Beiträge zur Vorsorgekasse	20	200,00	200,00	64,01
1/820000/600000	Stromkosten	24	8.000,00	8.000,00	7.417,61
1/820000/614000	Instandhaltung von Gebäuden	24	3.000,00	3.000,00	2.990,48
1/820000/616000	Instandhaltung der Maschinen	24	7.000,00	7.000,00	7.571,99
1/820000/618000	Instandhaltung der Einrichtung	24	1.500,00	1.500,00	887,94
1/820000/631000	Telefon, Telefax, BTX	24	800,00	800,00	882,01
1/820000/670000	Versicherungen	24	3.200,00	3.200,00	3.026,79
1/820000/711000	Geb.f.Benützung v.Gde.Einrichtungen	24	6.000,00	6.000,00	6.206,09

Einnahmen		VQ	Voranschlag 2017	Voranschlag 2016	Rechnung 2015
820			35.000,00	35.000,00	34.383,93
821					
821000	Fuhrpark				
2/821000/806000	Kostensätze Fuhrpark	18	1.000,00	1.000,00	620,00
821			1.000,00	1.000,00	620,00
82	Betriebsähnliche Einrichtungen und Betriebe		36.000,00	36.000,00	35.003,93
83	Betriebsähnliche Einrichtungen und Betriebe				
831					
831000	Freibäder				
2/831000/810000	Bad Benützungsgebühr	13	30.000,00	30.000,00	32.072,10
2/831000/824000	Pacht-Buffer	14	4.700,00	4.100,00	3.660,34

Ausgaben		VQ	Voranschlag 2017	Voranschlag 2016	Rechnung 2015
1/820000/728000	Sonst. Leistungen an Firmen	24	500,00	500,00	
1/820000/729000	Sonstige Ausgaben	24	800,00	800,00	7.640,74
820			63.000,00	69.700,00	62.510,89
821					
821000 Fuhrpark					
1/821000/040000	Ankauf v. Fahrzeugen	41			15.887,53
1/821000/452000	Treibstoffe	23	21.000,00	17.000,00	13.181,34
1/821000/511000	Geldbezüge der Vertragsbediensteten in handwerklicher Verwendung	20	8.200,00		
1/821000/565000	Mehrleistungsvergütung	20	200,00		
1/821000/567000	Soz. Beihilfe	20	200,00		
1/821000/580000	DGB zum Ausgleichsfonds für Familienbeihilfen	20	400,00		
1/821000/581000	Sonstige DGB zur sozialen Sicherheit	20	1.700,00		
1/821000/582900	Beiträge zur Vorsorgekasse	20	200,00		
1/821000/617000	Instandhaltung der Fahrzeugen	24	35.000,00	35.000,00	39.973,34
1/821000/670000	Versicherungen	24	9.000,00	10.000,00	9.400,23
1/821000/710000	Steuern u. Abgaben	24	1.500,00	1.500,00	1.176,60
1/821000/728000	Sonst. Leistungsentg. an Firmen	24	600,00	600,00	
821			78.000,00	64.100,00	79.619,04
82 Betriebsähnliche Einrichtungen und Betriebe			141.000,00	133.800,00	142.129,93
83					
83 Betriebsähnliche Einrichtungen und Betriebe					
831					
831000 Freibäder					
1/831000/043000	Betriebsausstattung	41	1.500,00	2.000,00	349,98
1/831000/346000	Tilgung v. Darlehen	65	44.900,00	45.100,00	45.029,22
1/831000/400000	Geringwertige Anschaff.	23	200,00	200,00	
1/831000/454000	Reinigungsmittel	23	300,00	300,00	134,81
1/831000/455000	Wasserreinigungsmittel	23	12.000,00	12.000,00	13.037,03
1/831000/459000	Sonstige Verbrauchsgüter	23	2.000,00	2.000,00	1.770,40
1/831000/511000	Bezüge VB Schema II	20	49.100,00	46.400,00	44.819,40
1/831000/521000	Geldbezüge der ganzjährig beschäftigten Arbeiter	20	13.900,00	13.600,00	13.319,24
1/831000/560000	Reisekosten	20	100,00	100,00	
1/831000/565000	Mehrleistungsvergütung	20	8.200,00	7.200,00	6.367,03
1/831000/566000	Dienstjubiläen	20			1.779,89
1/831000/567000	Soz. Beihilfe	20	1.000,00	800,00	722,30
1/831000/580000	DGB zum Ausgleichsfonds für Familienbeihilfen	20	1.800,00	2.300,00	3.371,72
1/831000/581000	Sonstige DGB zur sozialen Sicherheit	20	14.200,00	13.700,00	13.772,11
1/831000/582900	Beiträge zur Vorsorgekasse	20	600,00	500,00	492,87

Einnahmen		VQ	Voranschlag 2017	Voranschlag 2016	Rechnung 2015
831			34.700,00	34.100,00	35.732,44
83	Betriebsähnliche Einrichtungen und Betriebe		34.700,00	34.100,00	35.732,44
84	Liegenschaften				
840					
840000	Grundbesitz				
2/840000/001000	Verkauf von Grundstücken	30			71.720,00
2/840000/824000	Erlöse aus Verpachtungen	14	20.000,00	19.500,00	19.471,65
2/840000/824100	Jagspachtschilling f. Gde.	14	7.000,00	7.000,00	6.865,25
840			27.000,00	26.500,00	98.056,90
842					
842000	Waldbesitz Gemeindewald				
2/842000/810000	Erlöse aus Holzverkauf	13	35.000,00	30.000,00	48.275,31
2/842000/829000	Sonstige Einnahmen	18	100,00	100,00	
842			35.100,00	30.100,00	48.275,31
846					
846000	Wohn- und Geschäftsgebäude				
2/846000/824000	Mieten u. Betriebsk. Ers.	14	6.000,00	6.000,00	5.995,37
2/846000/824100	Pacht u. Betriebskosten diverse	14	8.600,00	8.600,00	8.628,05
846000	Wohn- und Geschäftsgebäude		14.600,00	14.600,00	14.623,42

Voranschlag 2017
Ordentlicher Haushalt

Marktgemeinde Sieghartskirchen

DVR-Nr: 0107999

Ausgaben		VQ	Voranschlag 2017	Voranschlag 2016	Rechnung 2015
1/831000/600000	Stromkosten	24	8.500,00	8.500,00	8.051,56
1/831000/610000	Instandhaltung der Grundanlagen	24	500,00	500,00	622,30
1/831000/614000	Instandhaltung der Gebäuden	24	5.000,00	5.000,00	2.441,82
1/831000/618000	Instandhaltung der Einrichtung	24	1.000,00	1.000,00	981,94
1/831000/619000	Instandhaltung Schwimmbecken	24	1.500,00	1.500,00	
1/831000/619100	Instandh. Pumpen	24	14.000,00	2.000,00	664,48
1/831000/631000	Telefon, Telefax, BTX	24	200,00	200,00	191,58
1/831000/641000	Überprüfungskosten	24	1.700,00	1.700,00	1.462,07
1/831000/650000	Schuldzinsen	25	4.600,00	4.400,00	3.664,57
1/831000/670000	Versicherungen	24	800,00	800,00	739,20
1/831000/710000	Kommunalsteuer	24	2.200,00	2.100,00	2.064,34
1/831000/711000	Geb.f.Benützung v.Gde.Einrichtungen	24	16.000,00	11.000,00	7.930,73
1/831000/729000	Sonstige Ausgaben	24	700,00	700,00	987,72
831			206.500,00	185.600,00	174.768,31
83	Betriebsähnliche Einrichtungen und Betriebe		206.500,00	185.600,00	174.768,31
84	Liegenschaften				
840					
840000	Grundbesitz				
1/840000/001000	Erwerb von Grundstücken	40	38.000,00	5.000,00	
1/840000/610000	Instandhaltung der Grundstücke	24	7.000,00	7.000,00	3.938,00
1/840000/710000	Öffentliche Abgaben	24	8.000,00	8.000,00	10.609,65
840			53.000,00	20.000,00	14.547,65
842					
842000	Waldbesitz Gemeindewald				
1/842000/006000	Aufforstung	40	2.200,00	2.000,00	2.196,35
1/842000/043000	Betriebsausstattung	41	100,00	100,00	
1/842000/610000	Holzschlag	24	5.000,00	10.000,00	12.874,85
1/842000/710000	Öffentliche Abgaben	24	500,00	500,00	120,00
842			7.800,00	12.600,00	15.191,20
846					
846000	Wohn- und Geschäftsgebäude				
1/846000/711000	Geb.f.Benützung v.Gde.Einrichtungen	24	1.000,00	1.000,00	564,50
846000 Wohn- und Geschäftsgebäude			1.000,00	1.000,00	564,50

**Voranschlag 2017
Ordentlicher Haushalt**

Einnahmen		VQ	Voranschlag 2017	Voranschlag 2016	Rechnung 2015
846100	Veranstalt.Kulturp.				
2/846100/810000	Veranst.Einn.	13	14.000,00	14.000,00	14.379,41
2/846100/824100	Div.Einn.Kulturpavillon	14	100,00	100,00	16,69
2/846100/861200	Anuitätenzuschuß	15			3,61
846100 Veranstalt.Kulturp.			14.100,00	14.100,00	14.399,71
846200	Musikerheim				
2/846200/824200	Mieten-Betriebsk.Ers.Musikerheim	14	7.500,00	7.500,00	6.839,24
846200 Musikerheim			7.500,00	7.500,00	6.839,24
846300	Alte VS Kogl				
2/846300/824300	Mieten-Betriebsk.Ers.VS Kogl Kirchengasse 1	14	2.500,00	2.500,00	2.622,57
846300 Alte VS Kogl			2.500,00	2.500,00	2.622,57
846400	Sonderp.Zentr.Ollern				
2/846400/824000	Baurechtszins	14	6.900,00	6.900,00	6.905,99
2/846400/824400	Mieten-Betriebsk.Ers.Ollern	14	2.500,00	4.000,00	2.793,88
846400 Sonderp.Zentr.Ollern			9.400,00	10.900,00	9.699,87
846500	Kogl 80				
2/846500/824500	Mieten-Betriebsk.Ers. Kircheng. 2	14	6.000,00	6.000,00	6.115,15
846500 Kogl 80			6.000,00	6.000,00	6.115,15

**Voranschlag 2017
Ordentlicher Haushalt**

Marktgemeinde Sieghartskirchen

DVR-Nr: 0107999

Ausgaben		VQ	Voranschlag 2017	Voranschlag 2016	Rechnung 2015
846100	Veranstalt.Kulturp.				
1/846100/043000	Betriebsausstattung	41	1.500,00	1.500,00	240,74
1/846100/511000	Geldbezüge der Vertragsbediensteten in handwerklicher Verwendung	20	12.300,00	11.800,00	10.542,90
1/846100/523000	Geldbezüge der Aushilfskräfte	20	4.500,00	5.900,00	3.569,38
1/846100/560000	Reisekosten	20	100,00	100,00	83,61
1/846100/565000	Mehrleistungsvergütung	20	1.500,00	3.500,00	3.185,90
1/846100/567000	Soz. Beihilfe	20	300,00	300,00	225,20
1/846100/580000	DGB zum Ausgleichsfonds für Familienbeihilfen	20	600,00	700,00	624,87
1/846100/581000	Sonstige DGB zur sozialen Sicherheit	20	3.100,00	4.000,00	3.298,05
1/846100/582900	Beiträge zur Vorsorgekasse	20	300,00	300,00	169,90
1/846100/614100	Instandh.Betriebsk.Kulturp.	24	13.000,00	13.000,00	9.655,54
1/846100/631000	Telefon	24		100,00	
1/846100/670000	Versicherungen	24	1.300,00	1.200,00	1.245,18
1/846100/710000	Kommunalsteuer	24	500,00	700,00	516,23
1/846100/710100	Steuern u.Abg. Kulturp.	24	600,00	600,00	551,68
1/846100/728000	Div.	24	200,00	200,00	
	846100 Veranstalt.Kulturp.		39.800,00	43.900,00	33.909,18
846200	Musikerheim				
1/846200/614200	Instandh.Betriebsk.Musikerheim	24	3.500,00	3.500,00	7.582,22
1/846200/710200	Steuern-Abg.Musikerheim	24	2.700,00	2.600,00	2.625,86
	846200 Musikerheim		6.200,00	6.100,00	10.208,08
846300	Alte VS Kogl				
1/846300/614300	Instand.Betriebsk. Kogl Kircheng. 1	24	3.000,00	3.000,00	2.653,24
1/846300/710300	Steuern-Abg.Kirchengasse 1	24	2.000,00	1.900,00	1.520,87
	846300 Alte VS Kogl		5.000,00	4.900,00	4.174,11
846400	Sonderp.Zentr.Ollern				
1/846400/614400	Instandh.Betriebsk.Ollern	24	3.500,00	3.500,00	2.879,32
1/846400/710400	Steuern-Abg.Ollern	24	500,00	500,00	353,56
	846400 Sonderp.Zentr.Ollern		4.000,00	4.000,00	3.232,88
846500	Kogl 80				
1/846500/614500	Instandh.Betriebsk.Kogl Kircheng. 2	24	1.500,00	1.500,00	979,94
1/846500/710500	Steuern-Abg.Kogl Kirchengasse 2	24	1.000,00	1.000,00	928,24
	846500 Kogl 80		2.500,00	2.500,00	1.908,18

**Voranschlag 2017
Ordentlicher Haushalt**

Einnahmen		VQ	Voranschlag 2017	Voranschlag 2016	Rechnung 2015
846600	Ried/Hauptstr.				
2/846600/824600	Mieten-Betriebsk.Ers.Ried	14	4.500,00	4.500,00	3.541,11
	846600 Ried/Hauptstr.		4.500,00	4.500,00	3.541,11
846700	Kanzlei Röhrenbach				
2/846700/824700	Mieten-Betriebsk.Röhrenbach	14	100,00	100,00	
	846700 Kanzlei Röhrenbach		100,00	100,00	0,00
846800	Gde.Gasth.Rapp.				
2/846800/824800	Pacht u.Betriebsk.Ers.GH Rapp	14	12.900,00	12.600,00	11.487,58
	846800 Gde.Gasth.Rapp.		12.900,00	12.600,00	11.487,58
846900	Hilfswerk/Pavillon				
	846900 Hilfswerk/Pavillon		0,00	0,00	0,00
	846		71.600,00	72.800,00	69.328,65
847					
847000	Pezihaus				
2/847000/825000	Mieten und Betriebskosten	14		7.500,00	7.953,03
	847		0,00	7.500,00	7.953,03
	84 Liegenschaften		133.700,00	136.900,00	223.613,89

**Voranschlag 2017
Ordentlicher Haushalt**

Ausgaben		VQ	Voranschlag 2017	Voranschlag 2016	Rechnung 2015
846600	Ried/Hauptstr.				
1/846600/614600	Instandh.Betriebsk.Ried	24	1.100,00	1.000,00	1.157,42
1/846600/710600	Steuern-Abg.Ried	24	800,00	800,00	756,95
	846600 Ried/Hauptstr.		1.900,00	1.800,00	1.914,37
846700	Kanzlei Röhrenbach				
1/846700/614700	Instandh.Betriebsk.Röhrenbach	24	500,00	500,00	632,68
1/846700/710700	Steuern-Abg.Röhrenbach	24	200,00	200,00	64,96
	846700 Kanzlei Röhrenbach		700,00	700,00	697,64
846800	Gde.Gasth.Rapp.				
1/846800/614800	Instandh.Betriebsk.GH Rapp.	24	3.000,00	3.000,00	3.913,36
1/846800/710800	Steuern-Abg.GH Rapp.	24	1.000,00	1.000,00	957,28
	846800 Gde.Gasth.Rapp.		4.000,00	4.000,00	4.870,64
846900	Hilfswerk/Pavillon				
1/846900/710900	Steuern und Abgaben	24	500,00	500,00	450,00
	846900 Hilfswerk/Pavillon		500,00	500,00	450,00
	846		65.600,00	69.400,00	61.929,58
847					
847000	Pezihaus				
1/847000/043000	Betriebsausstattung	41		3.400,00	61,09
1/847000/511000	Geldbezüge der Vertragsbediensteten in handwerklicher Verwendung	20		1.300,00	1.889,30
1/847000/523000	Geldbezüge der Aushilfskräfte	20		900,00	447,84
1/847000/560000	Reisekosten	20		100,00	65,07
1/847000/565000	Mehrleistungsvergütung	20		300,00	295,32
1/847000/567000	Soz. Beihilfe	20		100,00	8,96
1/847000/580000	DGB zum Ausgleichsfonds für Familienbeihilfen	20		100,00	98,34
1/847000/581000	Sonstige DGB zur sozialen Sicherheit	20		500,00	428,79
1/847000/582900	Beiträge zur Vorsorgekasse	20		100,00	29,13
1/847000/614900	Instandh.Betriebsk. Pezihaus	24		9.000,00	7.244,61
1/847000/700000	Mietzinse, HuG	24		5.700,00	5.526,83
1/847000/710000	Kommunalabgabe	24		100,00	79,04
	847		0,00	21.600,00	16.174,32
	84 Liegenschaften		126.400,00	123.600,00	107.842,75

Einnahmen		VQ	Voranschlag 2017	Voranschlag 2016	Rechnung 2015
85	Betriebe mit marktbest. Tätigkeit				
850					
850100	Wasserversorgungsanlage Sieghartskirchen				
2/850100/850000	Wasseranschlussgebühr	10	60.000,00	75.000,00	69.878,80
2/850100/852100	Bereitstellungsgeb.	12	170.000,00	170.000,00	171.033,50
2/850100/852200	Wasserbezugsgebühr	12	690.000,00	650.000,00	653.028,52
2/850100/861200	Anuitätenzuschuß	15	99.700,00	102.200,00	108.896,28
2/850100/879000	Inv.Tilg.Zuschüsse Gde.	56			36.801,88
850			1.019.700,00	997.200,00	1.039.638,98
851					
851000	Abwasserbeseitigung				
2/851000/850000	Kanaleinmündungsabgabe	10	120.000,00	150.000,00	158.350,30
2/851000/852100	Kanalbenützungsggebühr	12	1.700.000,00	1.700.000,00	1.743.195,74
2/851000/860100	Anuitätenzuschuß	15	115.900,00	118.500,00	116.984,42

Ausgaben		VQ	Voranschlag 2017	Voranschlag 2016	Rechnung 2015
85	Betriebe mit marktbest. Tätigkeit				
850					
850100	Wasserversorgungsanlage Sieghartskirchen				
1/850100/004000	Wasserleitung Ausbau	40	18.500,00	20.000,00	46.967,00
1/850100/043000	Geringw. Anschaff.	41	2.800,00	2.800,00	2.135,02
1/850100/344000	Tilgung Darlehen	64	35.000,00	35.000,00	35.733,90
1/850100/346000	Schuldentilgung	65	203.800,00	203.000,00	209.545,77
1/850100/400000	Betriebsausst. WVA	23	100,00	100,00	
1/850100/400300	Wasserankauf	23	540.000,00	535.000,00	535.572,89
1/850100/452000	Treibstoffe	23		1.500,00	
1/850100/510000	Bezüge VB Schema I	20	11.200,00	16.900,00	10.476,90
1/850100/511000	Bezüge VB Schema II	20	54.100,00	52.400,00	50.635,94
1/850100/560000	Reisekosten	20	100,00	100,00	8,72
1/850100/565000	Mehrleistungsvergütung	20	5.000,00	4.800,00	10.131,91
1/850100/566000	Dienstjubiläen	20		800,00	
1/850100/567000	Soz. Beihilfe	20	400,00	500,00	317,88
1/850100/569000	außerordentl. Nebenbezüge	20	100,00	100,00	53,20
1/850100/580000	DGB zum Ausgleichsfonds für Familienbeihilfen	20	2.900,00	3.400,00	3.208,47
1/850100/581000	Sonstige DGB zur sozialen Sicherheit	20	13.900,00	14.700,00	14.185,65
1/850100/582900	Beiträge zur Vorsorgekasse	20	300,00	300,00	234,12
1/850100/600000	Stromkosten	24	7.000,00	7.000,00	6.690,12
1/850100/613000	Instandhaltung WVA Siegh.	24	25.000,00	20.000,00	49.119,03
1/850100/618000	Wassermähler	24	21.000,00	21.000,00	13.097,14
1/850100/631000	Telefon, Telefax, BTX	24	600,00	600,00	439,93
1/850100/641000	Prüfungskosten	24	2.500,00	2.500,00	2.394,00
1/850100/650000	Schuldzinsen	25	29.200,00	28.300,00	24.137,76
1/850100/670000	Versicherungen	24	1.500,00	1.500,00	1.459,77
1/850100/710000	Kommunalsteuer	24	2.200,00	2.300,00	2.138,99
1/850100/710100	Gebrauchsabgabe	24	21.000,00	21.000,00	20.720,00
1/850100/729000	Sonstige Ausgaben	24	100,00	100,00	234,87
1/850100/769000	Gewinnentnahmen der Gemeinde von Unternehmungen u. marktbest	28	21.400,00	1.300,00	
	850		1.019.700,00	997.000,00	1.039.638,98
851					
851000	Abwasserbeseitigung				
1/851000/004000	Ausbau	40	50.000,00	90.000,00	81.971,68
1/851000/040000	Räumgeräte	41	500,00	500,00	
1/851000/043000	Betriebsausstattung	41	700,00	1.000,00	492,76

Einnahmen	VQ	Voranschlag 2017	Voranschlag 2016	Rechnung 2015
851		1.935.900,00	1.968.500,00	2.018.530,46
85	Betriebe mit marktbest. Tätigkeit	2.955.600,00	2.965.700,00	3.058.169,44
8	DIENSTLEISTUNGEN	3.411.900,00	3.420.800,00	3.581.054,76

**Voranschlag 2017
Ordentlicher Haushalt**

Ausgaben		VQ	Voranschlag 2017	Voranschlag 2016	Rechnung 2015
1/851000/298000	Rücklage Abwasserbeseitigung	61		50.000,00	
1/851000/344000	Tilgung WWF	64	148.000,00	174.700,00	174.025,72
1/851000/346000	Tilgung Bankdarlehen	65	229.500,00	225.100,00	220.585,42
1/851000/459000	Sonstige Verbrauchsgüter	23	100,00	100,00	
1/851000/510000	Bezüge VB Schema I	20	11.500,00	17.200,00	10.794,38
1/851000/511000	Bezüge VB Schema II	20	46.000,00	43.900,00	43.054,60
1/851000/560000	Reisekosten	20	100,00	100,00	61,76
1/851000/565000	Mehrleistungsvergütung	20	7.000,00	6.500,00	
1/851000/566000	Dienstjubiläen	20		900,00	
1/851000/567000	Soz. Beihilfe	20	400,00	400,00	234,24
1/851000/569000	außerordentl. Nebenbezüge	20	100,00	100,00	54,82
1/851000/580000	DGB zum Ausgleichsfonds für Familienbeihilfen	20	2.600,00	3.100,00	2.426,18
1/851000/581000	Sonstige DGB zur sozialen Sicherheit	20	13.000,00	14.100,00	11.231,91
1/851000/582900	Beiträge zur Vorsorgekasse	20		100,00	
1/851000/600000	Stromkosten Pumpwerke	24	13.000,00	13.000,00	12.808,57
1/851000/613000	Instandh. Pumpwerke	24	15.000,00	20.000,00	27.169,15
1/851000/619000	Instandhaltung d. Kanalanlagen	24	100.000,00	125.000,00	147.498,94
1/851000/631000	Telefon, Telefax, BTX	24	700,00	700,00	406,16
1/851000/650000	Schuldzinsen	25	81.800,00	81.600,00	74.243,05
1/851000/710000	Kommunalsteuer	24	1.900,00	2.100,00	1.617,42
1/851000/710100	Steuern-Abgaben (Gebrauchsabgabe)	24	24.000,00	24.000,00	23.303,99
1/851000/729000	Sonstige Ausgaben	24	500,00	500,00	256,78
1/851000/752300	Beitrag an GAV Südöstl. Tullnerfeld	26	837.100,00	742.700,00	835.032,25
1/851000/769000	Gewinnentnahmen der Gemeinde von Unternehmungen u. marktbest	28	352.400,00	331.300,00	351.260,68
	851		1.935.900,00	1.968.700,00	2.018.530,46
	85 Betriebe mit marktbest. Tätigkeit		2.955.600,00	2.965.700,00	3.058.169,44
	8 DIENSTLEISTUNGEN		4.105.300,00	4.107.900,00	4.202.763,33

Einnahmen		VQ	Voranschlag 2017	Voranschlag 2016	Rechnung 2015
9 FINANZWIRTSCHAFT					
90					
900					
900000	Gesonderte Finanzverwaltung				
2/900000/817000	Verw. Jagdp. Kosteners.	13	3.600,00	3.600,00	3.518,50
2/900000/827000	Personalkostenersatz	18	17.500,00	17.500,00	18.665,31
900			21.100,00	21.100,00	22.183,81
90			21.100,00	21.100,00	22.183,81
91 Kapitalvermögen					
910					
910000 Geldverkehr					
2/910000/820000	Zinsen -Ratenzahlungen	14	100,00	1.000,00	3,16
2/910000/823000	Zinsen für Girokonten	14	2.500,00	4.000,00	2.573,08
910			2.600,00	5.000,00	2.576,24
912					
912000 Rücklagen					
2/912000/298000	Entnahme Rücklagen	51		500,00	
2/912000/823000	Zinsen der allgem. RL	14	500,00	500,00	649,83
912			500,00	1.000,00	649,83

Ausgaben	VQ	Voranschlag 2017	Voranschlag 2016	Rechnung 2015	
9 FINANZWIRTSCHAFT					
90					
900					
900000	Gesonderte Finanzverwaltung				
1/900000/042000	Anschaff. v. Büromaschinen	41	1.000,00	1.000,00	
1/900000/456000	Büromaterial	23	3.000,00	3.000,00	1.769,42
1/900000/457000	Gesetzbl. Formulare	23	1.000,00	1.000,00	778,50
1/900000/510000	Bezüge VB Schema I	20	162.200,00	157.000,00	155.934,37
1/900000/560000	Reisekosten	20	600,00	400,00	629,36
1/900000/565000	Mehrleistungsvergütung	20	3.000,00	3.000,00	1.034,26
1/900000/566000	Dienstjubiläen	20			3.243,17
1/900000/567000	Soz. Beihilfe	20	1.200,00	1.000,00	1.013,65
1/900000/569000	außerordentl. Nebenbezüge	20	100,00	200,00	322,00
1/900000/580000	DGB zum Ausgleichsfonds für Familienbeihilfen	20	6.900,00	7.200,00	7.299,10
1/900000/581000	Sonstige DGB zur sozialen Sicherheit	20	33.700,00	32.100,00	32.246,76
1/900000/582900	Beiträge zur Vorsorgekasse	20	1.400,00	1.400,00	1.114,27
1/900000/616000	Service von Maschinen	24	500,00	500,00	
1/900000/630000	Portogebühren	24	10.000,00	10.000,00	9.200,41
1/900000/642000	Beratungskosten	24	2.000,00	2.000,00	2.687,80
	900		226.600,00	219.800,00	217.273,07
	90		226.600,00	219.800,00	217.273,07
91					
Kapitalvermögen					
910					
910000	Geldverkehr				
1/910000/657000	Buchungsgebühren	24	14.500,00	14.500,00	14.426,31
1/910000/710000	Steuern u. Abgaben	24	2.500,00	3.000,00	833,21
	910		17.000,00	17.500,00	15.259,52
912					
912000	Rücklagen				
1/912000/298000	Zuführung zur Allg. Rücklage	61	500,00	500,00	487,37
	912		500,00	500,00	487,37

Einnahmen		VQ	Voranschlag 2017	Voranschlag 2016	Rechnung 2015
914					
914000	Inv.Tilg.Zuschüsse Gde.				
2/914000/869000	Gewinnentn. d. Gemeinden v. Untern. u. marktbest. Betr.(Ablieferung)	17	373.800,00	332.600,00	351.260,68
	914		373.800,00	332.600,00	351.260,68
	91 Kapitalvermögen		376.900,00	338.600,00	354.486,75
92	Öffentliche Abgaben				
920					
920000	Ausschließliche Gemeindeabgaben				
2/920000/817000	Kostenersätze Seuchenabgabe 5%	13	2.500,00	2.500,00	2.559,83
2/920000/830000	Grundsteuer A	10	34.000,00	34.000,00	34.017,88
2/920000/831000	Grundsteuer B	10	510.000,00	543.000,00	526.649,60
2/920000/833100	Kommunalsteuer	10	1.200.000,00	1.200.000,00	1.203.639,78
2/920000/834100	Nächtigungstaxe-Gemeindeanteil	10	500,00	500,00	535,33
2/920000/834200	Interessentenbeitrag-Gemeindeanteil	10	2.000,00	4.000,00	4.139,07
2/920000/838000	Hundesteuer	10	22.000,00	21.000,00	22.704,48
2/920000/841000	Gebrauchsabgabe	10	117.400,00	117.400,00	117.408,00
2/920000/849000	Nebenansprüche nach dem Abgabeverfahrensgesetz	10	5.000,00	5.000,00	8.022,57
2/920000/850000	Aufschließungsbeiträge	10	386.000,00	340.000,00	215.156,98
2/920000/856000	Verwaltungsabgaben	10	15.000,00	15.000,00	25.061,65
2/920000/857000	Kommissionsgebühren	10	1.200,00	1.200,00	1.816,64
2/920000/857100	Kommissionsgebühr Trauungen	10	100,00	100,00	
	920		2.295.700,00	2.283.700,00	2.161.711,81
925					
925000	Ertragsanteile an Gemein- schaftlichen Bundesabgaben				
2/925000/859100	Aufstockungsbetrag	11		319.600,00	309.798,64
2/925000/859200	Getr.Abg.Ersatzleistungen	11		230.600,00	207.321,46
2/925000/859300	Werbeabgabe	11		37.000,00	33.209,16
2/925000/859400	Ertragsant.Abgest.Bevoök. (inkl. KEST)	11	5.673.000,00	4.934.600,00	5.039.924,06
2/925000/859500	Kapitalertragsteuer (Vorausanteil gem. § 11 FAG)	11		42.400,00	41.084,10
2/925000/859600	Selbstr. Vorausant.	11		39.400,00	39.376,80
2/925000/859700	Vorwegabzug Landespflegegeld	11		-133.100,00	-133.185,82
	925		5.673.000,00	5.470.500,00	5.537.528,40
	92 Öffentliche Abgaben		7.968.700,00	7.754.200,00	7.699.240,21
94	Finanzzuweisungen und Zuschüsse				
941					

Ausgaben		VQ	Voranschlag 2017	Voranschlag 2016	Rechnung 2015
914					
914000	Inv.Tilg.Zuschüsse Gde.				
1/914000/779000	Inv.Tilg.Zuschüsse Gde.	66			36.801,88
	914		0,00	0,00	36.801,88
	91 Kapitalvermögen		17.500,00	18.000,00	52.548,77
92	Öffentliche Abgaben				
920					
920000	Ausschließliche Gemeindeabgaben				
	920		0,00	0,00	0,00
925					
925000	Ertragsanteile an Gemein- schaftlichen Bundesabgaben				
	925		0,00	0,00	0,00
	92 Öffentliche Abgaben		0,00	0,00	0,00
94	Finanzzuweisungen und Zuschüsse				
941					

Einnahmen		VQ	Voranschlag 2017	Voranschlag 2016	Rechnung 2015
941000	Sonstige Finanzaufweisungen nach dem FAG				
2/941000/860000	Bundesbeiträge § 21 FAG § 23 Abs. 3 Z 3 FAG 2005	15	60.000,00	75.000,00	84.721,00
	941		60.000,00	75.000,00	84.721,00
	94 Finanzaufweisungen und Zuschüsse		60.000,00	75.000,00	84.721,00
97					
970					
970000	Verstärkungsmittel				
	970		0,00	0,00	0,00
	97		0,00	0,00	0,00
98					
980					
980000	Zuführung an den AOH				
	980		0,00	0,00	0,00
	98		0,00	0,00	0,00
99	Jahresergebnis Abwicklung der Vorjahre				
990					
990000	Überschüsse und Abgänge				
2/990000/963100	Abwicklung Soll-Überschüsse Vorjahr(e)	82		1.394.600,00	1.072.230,27
2/990000/965000	Abwicklung Ist-Überschüsse laufendes Jahr				1.142.879,43
	990		0,00	1.394.600,00	2.215.109,70
	99 Jahresergebnis Abwicklung der Vorjahre		0,00	1.394.600,00	2.215.109,70
	9 FINANZWIRTSCHAFT		8.426.700,00	9.583.500,00	10.375.741,47
	Gesamtsumme		12.939.500,00	13.994.100,00	15.578.330,04

Ausgaben	VQ	Voranschlag 2017	Voranschlag 2016	Rechnung 2015
941000	Sonstige Finanzaufweisungen nach dem FAG			
	941	0,00	0,00	0,00
	94 Finanzaufweisungen und Zuschüsse	0,00	0,00	0,00
97				
970				
970000	Verstärkungsmittel			
1/970000/729000	Verstärkungsmittel § 2 Abs. 4 VRV		300.000,00	
	970	0,00	300.000,00	0,00
	97	0,00	300.000,00	0,00
98				
980				
980000	Zuführung an den AOH			
1/980000/910000	Zuführung an den AOH	85		
	980	892.900,00	2.012.400,00	1.026.984,22
	98	892.900,00	2.012.400,00	1.026.984,22
99	Jahresergebnis Abwicklung der Vorjahre			
990				
990000	Überschüsse und Abgänge			
1/990000/965000	Abwicklung Ist-Überschüsse laufendes Jahr			1.142.879,43
1/990000/967000	Abwicklung Soll-Überschüsse laufendes Jahr	87		1.394.588,88
	990	0,00	0,00	2.537.468,31
	99 Jahresergebnis Abwicklung der Vorjahre	0,00	0,00	2.537.468,31
	9 FINANZWIRTSCHAFT	1.137.000,00	2.550.200,00	3.834.274,37
	Gesamtsumme	12.939.500,00	13.994.100,00	15.578.330,04

Haushaltskonten AOH

**Voranschlag 2017
Außerordentlicher Haushalt**

Einnahmen		VQ	Voranschlag 2017	Voranschlag 2016	Rechnung 2015
000001	Straßenbau				
6/612000/871100	Förderung Raumordnung	33	25.000,00		
6/612000/871200	Bedarfszuw.III	33	100.000,00	120.000,00	130.000,00
6/612000/871300	Sonderbedarfszuweisung NÖ LR	33	50.000,00		
6/612000/910000	Zuf. Oh Straßenbau	81	187.500,00	354.000,00	337.928,04
6/612000/965000	Abwicklung Ist-Überschüsse laufendes Jahr				43.113,44
	000001 Straßenbau		362.500,00	474.000,00	511.041,48
000003	Kanalbau				
6/851000/340000	Kapitalisierung Zinsen	54	1.700,00	1.700,00	1.755,86
	000003 Kanalbau		1.700,00	1.700,00	1.755,86
000004	Wasserleitungsbau				
6/850100/340000	Kapitalisierung Zinsen	54	200,00	200,00	153,63
	000004 Wasserleitungsbau		200,00	200,00	153,63
000006	Hochwasserschutz				
6/639000/870000	Bundes- u. Landesförderung	33			54.603,34
6/639000/910000	Zuführung d. OH	81	20.000,00	50.000,00	384,64
	000006 Hochwasserschutz		20.000,00	50.000,00	54.987,98
000007	Kindergarten Renovierung				
6/240000/871200	Schul-KG Fond Beihilfe	33			10.500,00
6/240000/910000	Zuführung d.OH	81	220.000,00	425.000,00	
6/240000/965000	Abwicklung Ist-Überschüsse laufendes Jahr				5.235,66
	000007 Kindergarten Renovierung		220.000,00	425.000,00	15.735,66

**Voranschlag 2017
Außerordentlicher Haushalt**

Ausgaben		VQ	Voranschlag 2017	Voranschlag 2016	Rechnung 2015
000001	Straßenbau				
5/612000/002000	Straßenbau	40	290.000,00	354.000,00	377.676,58
5/612000/002100	Straßenbeleuchtung	40	72.500,00	120.000,00	90.251,46
5/612000/965000	Abwicklung Ist-Überschüsse laufendes Jahr				43.113,44
000001 Straßenbau			362.500,00	474.000,00	511.041,48
000003	Kanalbau				
5/851000/650000	Zinsen	25	1.700,00	1.700,00	1.755,86
000003 Kanalbau			1.700,00	1.700,00	1.755,86
000004	Wasserleitungsbau				
5/850100/650000	Zinsen	25	200,00	200,00	153,63
000004 Wasserleitungsbau			200,00	200,00	153,63
000006	Hochwasserschutz				
5/639000/004000	Planungen, Maßnahmen	40	20.000,00	50.000,00	54.987,98
000006 Hochwasserschutz			20.000,00	50.000,00	54.987,98
000007	Kindergarten Renovierung				
5/240000/010000	Renovierung aller Kindergärten	40		15.000,00	2.162,99
5/240000/010100	KG Rappoltenk.Renov.	40	40.000,00	10.000,00	2.910,00
5/240000/010200	KG Abstetten Renov.	40	30.000,00		248,40
5/240000/010300	KG Siegh II	40	150.000,00	400.000,00	
5/240000/614000	Brandschutzmaßnahmen	24			557,95
5/240000/965000	Abwicklung Ist-Überschüsse laufendes Jahr				5.235,66
5/240000/967000	Abwicklung Soll-Überschüsse laufendes Jahr	87			4.620,66
000007 Kindergarten Renovierung			220.000,00	425.000,00	15.735,66

**Voranschlag 2017
Außerordentlicher Haushalt**

Einnahmen	VQ	Voranschlag 2017	Voranschlag 2016	Rechnung 2015
000008 Volksschule				
6/211000/871000 Landesförderung Ganztagesbetreuung	33		160.000,00	
6/211000/910000 Zuführung d.OH	81		240.000,00	353.640,25
6/211000/965000 Abwicklung Ist-Überschüsse laufendes Jahr				1.574,38
000008 Volksschule		0,00	400.000,00	355.214,63
000009 Feuerwehren				
6/164000/871000 Landesförderung	33		55.000,00	
6/164000/871200 Bedarfszuweisung III	33			30.000,00
6/164000/874000 Beitrag Freiwillige Feuerwehr	33		49.900,00	
6/164000/910000 Zuführung d.OH	81	217.400,00	76.200,00	53.974,90
000009 Feuerwehren		217.400,00	181.100,00	83.974,90
000010 Brückenbau				
6/612100/910000 Zuführung d.OH	81		12.000,00	1.585,24
000010 Brückenbau		0,00	12.000,00	1.585,24
000012 Güterwege				
6/710000/871000 Landesförderung LF3	33	13.500,00	38.300,00	6.250,00
6/710000/871100 Landesförderung	33		50.000,00	
6/710000/871200 Bedarfszuw. III	33	13.500,00	38.300,00	6.250,00
6/710000/878000 Int. Beiträge-Abr.Katastrophenfonds	34	35.000,00	35.000,00	40.000,00
6/710000/910000 Zuführung OH	81	53.000,00	228.400,00	134.139,33
000012 Güterwege		115.000,00	390.000,00	186.639,33
000013 Leichenhallen-Friedhöfe				
6/817000/910000 Zuführung d.OH	81		115.500,00	70.900,09
6/817000/965000 Abwicklung Ist-Überschüsse laufendes Jahr				1.764,90
000013 Leichenhallen-Friedhöfe		0,00	115.500,00	72.664,99

**Voranschlag 2017
Außerordentlicher Haushalt**

Ausgaben		VQ	Voranschlag 2017	Voranschlag 2016	Rechnung 2015
000008	Volksschule				
5/211000/010000	Adaption Ganztagesbetreuung	40		160.000,00	
5/211000/010100	Außenanlage	40		45.000,00	4.509,45
5/211000/040000	Um- und Zubau	41		195.000,00	349.130,80
5/211000/965000	Abwicklung Ist-Überschüsse laufendes Jahr				1.574,38
	000008 Volksschule		0,00	400.000,00	355.214,63
000009	Feuerwehren				
5/164000/004000	Einsatzfahrzeuge FF	40	217.400,00	161.100,00	42.500,00
5/164000/010700	FF Rappoltenkirchen	40		20.000,00	29.000,00
5/164000/010900	FF Dietersdorf	40			10.333,00
5/164000/011000	FF Röhrenbach	40			1.874,40
5/164000/043000	FF Funkanlage	41			267,50
	000009 Feuerwehren		217.400,00	181.100,00	83.974,90
000010	Brückenbau				
5/612100/020000	Brücke-Steg	41		12.000,00	1.585,24
	000010 Brückenbau		0,00	12.000,00	1.585,24
000012	Güterwege				
5/710000/001000	Neubau und Projekte	40	70.000,00	180.000,00	
5/710000/002000	Unwetterschäden	40	10.000,00	20.000,00	186.639,33
5/710000/611000	Sanierung Güterwege	24	35.000,00	190.000,00	
	000012 Güterwege		115.000,00	390.000,00	186.639,33
000013	Leichenhallen-Friedhöfe				
5/817000/001000	Friedhof Sieghartskirchen	40		92.700,00	56.204,33
5/817000/011000	Friedhof Ollern	40		20.500,00	
5/817000/012000	Friedhof Abstetten	40			12.930,86
5/817000/013000	Friedhof Rappoltenkirchen	40		2.300,00	1.764,90
5/817000/965000	Abwicklung Ist-Überschüsse laufendes Jahr				1.764,90
	000013 Leichenhallen-Friedhöfe		0,00	115.500,00	72.664,99

**Voranschlag 2017
Außerordentlicher Haushalt**

Einnahmen	VQ	Voranschlag 2017	Voranschlag 2016	Rechnung 2015
000015 Gewerbegebiet				
6/782000/910000 Zuführung d.OH	81		187.000,00	
000015 Gewerbegebiet		0,00	187.000,00	0,00
000017 Gemeinde-Gebäude				
6/846000/910000 Zuführung d.OH	81		50.000,00	19.840,50
000017 Gemeinde-Gebäude		0,00	50.000,00	19.840,50
000018 Rathaus-Umbau				
6/029000/871200 Bedarfszuw. III	33	150.000,00		50.000,00
6/029000/910000 Zuführung OH	81		50.000,00	
6/029000/965000 Abwicklung Ist-Überschüsse laufendes Jahr				16.949,61
000018 Rathaus-Umbau		150.000,00	50.000,00	66.949,61
000019 Spielplätze				
6/815000/910000 Zuführung OH	81	25.000,00	41.000,00	23.169,08
6/815000/965000 Abwicklung Ist-Überschüsse laufendes Jahr				141,62
000019 Spielplätze		25.000,00	41.000,00	23.310,70
000022 Musikschule				
6/320000/910000 Zuführung OH	81		100.000,00	31.422,15
6/320000/965000 Abwicklung Ist-Überschüsse laufendes Jahr				444,96
000022 Musikschule		0,00	100.000,00	31.867,11
000023 Sportplatz				
6/262000/871200 Bedarfszuweisungen	33			5.000,00
000023 Sportplatz		0,00	0,00	5.000,00

Ausgaben		VQ	Vorschlag 2017	Vorschlag 2016	Rechnung 2015
000015	Gewerbegebiet				
5/782000/002000	Straßenbau+Straßenbeleuchtung	40		187.000,00	
	000015 Gewerbegebiet		0,00	187.000,00	0,00
000017	Gemeinde-Gebäude				
5/846000/010500	Gebäude Ried	40			7.802,63
5/846000/010700	Alte VS Kogl	40		50.000,00	
5/846000/011000	Kulturpavillon	40			12.037,87
	000017 Gemeinde-Gebäude		0,00	50.000,00	19.840,50
000018	Rathaus-Umbau				
5/029000/010000	Umbau	40	150.000,00	50.000,00	33.050,39
5/029000/965000	Abwicklung Ist-Überschüsse laufendes Jahr				16.949,61
5/029000/967000	Abwicklung Soll-Überschüsse laufendes Jahr	87			16.949,61
	000018 Rathaus-Umbau		150.000,00	50.000,00	66.949,61
000019	Spielplätze				
5/815000/010000	Spielplätze	40	25.000,00	41.000,00	23.169,08
5/815000/965000	Abwicklung Ist-Überschüsse laufendes Jahr				141,62
	000019 Spielplätze		25.000,00	41.000,00	23.310,70
000022	Musikschule				
5/320000/010000	Zu-/Umbau	40		100.000,00	31.422,15
5/320000/965000	Abwicklung Ist-Überschüsse laufendes Jahr				444,96
	000022 Musikschule		0,00	100.000,00	31.867,11
000023	Sportplatz				
5/262000/755100	Zuschuss an NÖ Rettungshunde	27			5.000,00
	000023 Sportplatz		0,00	0,00	5.000,00

**Voranschlag 2017
Außerordentlicher Haushalt**

Einnahmen	VQ	Voranschlag 2017	Voranschlag 2016	Rechnung 2015
821000				
	Fuhrpark			
6/821000/871200	Bedarfszuw. III		80.000,00	
6/821000/910000	Zuführung OH	170.000,00	83.300,00	
	821000 Fuhrpark	170.000,00	163.300,00	0,00
Gesamtsumme		1.281.800,00	2.640.800,00	1.430.721,62

**Voranschlag 2017
Außerordentlicher Haushalt**

Ausgaben	VQ	Voranschlag 2017	Voranschlag 2016	Rechnung 2015
821000 5/821000/040000	Fuhrpark Fahrzeuge	41	170.000,00	163.300,00
821000 Fuhrpark		170.000,00	163.300,00	0,00
Gesamtsumme		1.281.800,00	2.640.800,00	1.430.721,62

Nachweis über Personalaufwand

Voranschlag 2017
Nachweis über Personalaufwand

Gruppe	Abschnitt	Ansatz	Beamte der Verwaltung 500000 - 500999	Vertragsbedienstete I 510000 - 510999	Vertragsbedienstete II 511000 - 511999	Arbeiter nicht ganztätig beschäftigt 523000 - 523999	Nebengebühren und Geldaushilfen 560000 - 569999	DGB für Finanzamt (FLAB) 580000 - 580999	DGB für Gebietskrankenkasse 581000 - 581990	Leistungen aus der Selbstträgerschaft 582000 - 582999	Pension und sonstige Ruhebezüge 760000 - 760999	Gesamtsumme	
0	00	000000 Gemeindevertretung							9.800			9.800	
	01	010000 Gemeindeamt		143.000			14.200	6.400	30.000	800		194.400	
	02	022000 Standesamt			19.200			2.700	900	4.400	200		27.400
		023000 Meldeamt			24.200			900	1.100	4.900	400		31.500
		025000 Staatsbürgerschaft			10.100			900	500	2.200	100		13.800
		029000 Amtsgebäude				24.400		1.200	1.100	5.000	400		32.100
	08	080000 Pensionen									148.700	148.700	
Summe Gruppe 0				196.500	24.400		19.900	10.000	56.300	1.900	148.700	457.700	
1	13	131000 Bau- und Feuerpolizei	73.300	52.600			3.400	5.300	13.100	1.900		149.600	
	Summe Gruppe 1			73.300	52.600		3.400	5.300	13.100	1.900		149.600	
2	21	211000 Volksschule			76.500	2.000	7.600	3.000	16.400	700		106.200	
	24	240000 Kindergärten		16.200	445.100	29.700	11.000	19.600	95.700	5.400		622.700	
	26	265000 Tennisplätze					1.700					1.700	
	27	273000 Volksbüchereien		36.800			1.900	1.600	7.300	200		47.800	
	Summe Gruppe 2				53.000	521.600	31.700	22.200	24.200	119.400	6.300		778.400
3	32	320000 Ausbildung in Musik und darstellender Kunst		555.800	7.100		14.800	23.500	112.600	4.300		718.100	
	Summe Gruppe 3				555.800	7.100		14.800	23.500	112.600	4.300		718.100

Voranschlag 2017
Nachweis über Personalaufwand

Gruppe	Abschnitt	Ansatz	Beamte der Verwaltung 500000 - 500999	Vertragsbedienstete I 510000 - 510999	Vertragsbedienstete II 511000 - 511999	Arbeiter nicht ganzjährig beschäftigt 523000 - 523999	Nebengebühren und Geldaushilfen 560000 - 569999	DGB für Finanzamt (FLAB) 580000 - 580999	DGB für Gebietskrankenkasse 581000 - 581990	Leistungen aus der Selbstträgerschaft 582000 - 582999	Pension und sonstige Ruhebezüge 760000 - 760999	Gesamtsumme
4	42	429000 Sonstige Einrichtungen und Maßnahmen		2.100	5.300		600	200	1.400			9.600
	Summe Gruppe 4			2.100	5.300		600	200	1.400			9.600
5	51	510000 Medizinische Bereichsversorgung					1.400					1.400
	Summe Gruppe 5						1.400					1.400
6	61	612000 Gemeindestraßen			67.300		2.700	1.600	13.600	600		85.800
	Summe Gruppe 6				67.300		2.700	1.600	13.600	600		85.800
8	81	813000 Abfallbeseitigung		11.200	63.100		5.900	3.300	15.900	700		100.100
		814000 Straßenreinigung			55.800		20.400	2.000	12.100	700		91.000
		815000 Park- und Gartenanlagen, Kinderspielplätze			47.900		800	1.600	9.600	300		60.200
		817000 Friedhöfe		9.700	52.800		4.500	2.800	13.200	800		83.800
	82	820000 Bauhof			1.800	10.000	700	500	2.500	200		15.700
		821000 Fuhrpark			8.200		400	400	1.700	200		10.900
	83	831000 Freibäder			49.100		9.300	1.800	14.200	600		75.000
	84	846100 Veranstalt.Kulturp.			12.300	4.500	1.900	600	3.100	300		22.700
	85	850100 Wasserversorgungsanlage Sieghartskirchen		11.200	54.100		5.600	2.900	13.900	300		88.000
		851000 Abwasserbeseitigung		11.500	46.000		7.600	2.600	13.000			80.700
	Summe Gruppe 8			43.600	391.100	14.500	57.100	18.500	99.200	4.100		628.100

Voranschlag 2017
Nachweis über Personalaufwand

Gruppe	Abschnitt	Ansatz	Beamte der Verwaltung 500000 - 500999	Vertragsbedienstete I 510000 - 510999	Vertragsbedienstete II 511000 - 511999	Arbeiter nicht ganzjährig beschäftigt 523000 - 523999	Nebengebühren und Geldaushilfen 560000 - 569999	DGB für Finanzamt (FLAB) 580000 - 580999	DGB für Gebietskrankenkasse 581000 - 581990	Leistungen aus der Selbstträgerschaft 582000 - 582999	Pension und sonstige Ruhebezüge 760000 - 760999	Gesamtsumme
9	90	900000 Gesonderte Finanzverwaltung		162.200			4.900	6.900	33.700	1.400		209.100
	Summe Gruppe 9			162.200			4.900	6.900	33.700	1.400		209.100
Summe gesamt			73.300	1.065.800	1.016.800	46.200	127.000	90.200	449.300	20.500	148.700	3.037.800

Nachweis über sonstigen Verwaltungs- und Betriebsaufwand

Voranschlag 2017
Nachweis über sonstigen Verwaltungs- und Betriebsaufwand

Gruppe	Abschnitt	Ansatz	Strom 600000 - 600999	Instandhaltung von Grund u. Boden 610000 - 610999	Instandhaltung Straßen 611000 - 611999	Instandhaltung sonstige Grundstücke 613000 - 613999	Instandhaltung Gebäude 614000 - 614999	Instandhaltung Maschinen 616000 - 616999	Instandhaltung Fahrzeuge 617000 - 617999	Instandhaltung Einrichtung 618000 - 618999	Instandhaltung Sonderanlagen 619000 - 619999	Postdienste 630000 - 630999	Telekommunikations Dienste 631000 - 631999	Zinsen 650000 - 650999	
0	00	000000 Gemeindevertretung													
	01	010000 Gemeindeamt						500		1.000		9.100	6.700		
	02	021000 Statistiken													
		022000 Standesamt											200		
		023000 Meldeamt											600		
		025000 Staatsbürgerschaft											100		
		029000 Amtsgebäude	4.000				5.000					500			
	03	031000 Raumordnung und Raumplanung													
	06	062000 Sonstige Maßnahmen													
		063000 Sonstige Maßnahmen													
	09	091000 Personalbetreuung													
	Summe Gruppe 0		4.000				5.000	500		1.000	500	10.000	6.700		
1	12	120000 Sicherheitspolizei													
	13	131000 Bau- und Feuerpolizei										2.600	2.500		
	16	164000 Förderung der Brandbekämpfung und Brandverhütung					110.600				300				
		Summe Gruppe 1					110.600				300	2.600	2.500		

Voranschlag 2017
Nachweis über sonstigen Verwaltungs- und Betriebsaufwand

Gruppe	Abschnitt	Ansatz	Versicherungen 670000 - 670999	Mieten 700000 - 700999	Leasing 701000 - 701999	Öffentliche Abgaben 710000 - 720999	Entgelte für sonstige Leistungen von Firmen 728000 - 728999	Gesamtsumme	
0	00	000000 Gemeindevertretung	6.100					6.100	
	01	010000 Gemeindeamt	9.900		3.000		500	30.700	
	02	021000 Statistiken					100	100	
		022000 Standesamt						200	
		023000 Meldeamt						600	
		025000 Staatsbürgerschaft						100	
		029000 Amtsgebäude	1.600			4.600		15.700	
	03	031000 Raumordnung und Raumplanung					15.000	15.000	
	06	062000 Sonstige Maßnahmen					6.000	6.000	
		063000 Sonstige Maßnahmen					1.000	1.000	
	09	091000 Personalbetreuung					10.000	10.000	
	Summe Gruppe 0			17.600		3.000	4.600	32.600	85.500
	1	12	120000 Sicherheitspolizei	500					500
13		131000 Bau- und Feuerpolizei						5.100	
16		164000 Förderung der Brandbekämpfung und Brandverhütung				200		111.100	
Summe Gruppe 1			500			200	116.700		

Voranschlag 2017
Nachweis über sonstigen Verwaltungs- und Betriebsaufwand

Gruppe	Abschnitt	Ansatz	Strom	Instandhaltung von	Instandhaltung Straßen	Instandhaltung	Instandhaltung	Instandhaltung	Instandhaltung	Instandhaltung	Instandhaltung	Postdienste	Telekommunikations	Zinsen		
			600000 - 600999	Grund u. Boden 610000 - 610999	611000 - 611999	sonstige Grundstücke 613000 - 613999	Gebäude 614000 - 614999	Maschinen 616000 - 616999	Fahrzeuge 617000 - 617999	Einrichtung 618000 - 618999	Sonderanlagen 619000 - 619999	630000 - 630999	631000 - 631999	650000 - 650999		
2	21	211000 Volksschule	7.000				5.000				5.500	800	500	2.200	6.100	
		211100 Volksschule	600				900									
		212000 Hauptschulen														
		213000 Sonderschulen														
		214000 Schulen der Polytechnischen Lehrgänge														
		215000 Schulumlage														
	24	240000 Kindergärten	6.000	700			10.000				3.000	5.000	700	1.800		
		240100 KG.Abstetten														
		240200 KG Ollern														
		240300 KG Rappoltenkirchen														
		240400 KG Siegh.I														
		240500 KG Siegh.II														
	25	250000 Ausserschulische Jugenderziehung														
26	262000 Sportplätze															
	265000 Tennisplätze					1.500										

Voranschlag 2017
Nachweis über sonstigen Verwaltungs- und Betriebsaufwand

Gruppe	Abschnitt	Ansatz	Versicherungen 670000 - 670999	Mieten 700000 - 700999	Leasing 701000 - 701999	Öffentliche Abgaben 710000 - 720999	Entgelte für sonstige Leistungen von Firmen 728000 - 728999	Gesamtsumme
2	21	211000 Volksschule	6.000			14.000	2.000	49.100
		211100 Volksschule				900	29.000	31.400
		212000 Hauptschulen				260.900		260.900
		213000 Sonderschulen				51.500		51.500
		214000 Schulen der Polytechnischen Lehrgänge				26.100		26.100
		215000 Schulumlage				38.000		38.000
	24	240000 Kindergärten	5.800			29.400	300	62.700
		240100 KG.Abstetten					3.000	3.000
		240200 KG Ollern					5.500	5.500
		240300 KG Rappoltenkirchen					2.200	2.200
		240400 KG Siegh.I					3.100	3.100
		240500 KG Siegh.II					3.600	3.600
	25	250000 Ausserschulische Jugenderziehung					31.000	31.000
	26	262000 Sportplätze		60.000		5.000		65.000
		265000 Tennisplätze						1.500

Voranschlag 2017
Nachweis über sonstigen Verwaltungs- und Betriebsaufwand

Gruppe	Abschnitt	Ansatz	Strom 600000 - 600999	Instandhaltung von Grund u. Boden 610000 - 610999	Instandhaltung Straßen 611000 - 611999	Instandhaltung sonstige Grundstücke 613000 - 613999	Instandhaltung Gebäude 614000 - 614999	Instandhaltung Maschinen 616000 - 616999	Instandhaltung Fahrzeuge 617000 - 617999	Instandhaltung Einrichtung 618000 - 618999	Instandhaltung Sonderanlagen 619000 - 619999	Postdienste 630000 - 630999	Telekommunikations Dienste 631000 - 631999	Zinsen 650000 - 650999
2	27	273000 Volksbüchereien					1.000							
	Summe Gruppe 2		13.600	700		1.500	16.900			8.500	5.800	1.200	4.000	6.100
3	32	320000 Ausbildung in Musik und darstellender Kunst	1.800							5.000		1.500	1.000	
	36	362000 Denkmalpflege									6.000			
		363000 Altstadterhaltung und Ortsbildpflege												
	39	390000 Kirchliche Angelegenheiten	2.500											
	Summe Gruppe 3		4.300							5.000	6.000	1.500	1.000	
4	42	429000 Sonstige Einrichtungen und Maßnahmen							2.000				200	
	45	459000 Sonstige Maßnahmen												
	Summe Gruppe 4								2.000				200	
5	51	512000 Sonstige Medizinische Beratung und Betreuung												
	52	527000 Müllbeseitigung												
		529000 Sonstige Maßnahmen												
	Summe Gruppe 5													
6	61	612000 Gemeindestraßen			90.000									4.600
	63	639000 Hochwasserschutz												
	68	680000 Post und Fernmeldeverkehr	700								100			
	Summe Gruppe 6		700		90.000						100			4.600

Voranschlag 2017
Nachweis über sonstigen Verwaltungs- und Betriebsaufwand

Gruppe	Abschnitt	Ansatz	Versicherungen 670000 - 670999	Mieten 700000 - 700999	Leasing 701000 - 701999	Öffentliche Abgaben 710000 - 720999	Entgelte für sonstige Leistungen von Firmen 728000 - 728999	Gesamtsumme
2	27	273000 Volksbüchereien				1.200		2.200
	Summe Gruppe 2		11.800	60.000		427.000	79.700	636.800
3	32	320000 Ausbildung in Musik und darstellender Kunst	3.000			28.000	1.500	41.800
	36	362000 Denkmalpflege						6.000
		363000 Altstadterhaltung und Ortsbildpflege					8.000	8.000
	39	390000 Kirchliche Angelegenheiten	700					3.200
	Summe Gruppe 3		3.700			28.000	9.500	59.000
4	42	429000 Sonstige Einrichtungen und Maßnahmen						2.200
	45	459000 Sonstige Maßnahmen					14.000	14.000
	Summe Gruppe 4						14.000	16.200
5	51	512000 Sonstige Medizinische Beratung und Betreuung					500	500
	52	527000 Müllbeseitigung					5.000	5.000
		529000 Sonstige Maßnahmen					1.200	1.200
	Summe Gruppe 5						6.700	6.700
6	61	612000 Gemeindestraßen						94.600
	63	639000 Hochwasserschutz					5.000	5.000
	68	680000 Post und Fernmeldeverkehr						800
	Summe Gruppe 6						5.000	100.400

Voranschlag 2017
Nachweis über sonstigen Verwaltungs- und Betriebsaufwand

Gruppe	Abschnitt	Ansatz	Strom 600000 - 600999	Instandhaltung von Grund u. Boden 610000 - 610999	Instandhaltung Straßen 611000 - 611999	Instandhaltung sonstige Grundstücke 613000 - 613999	Instandhaltung Gebäude 614000 - 614999	Instandhaltung Maschinen 616000 - 616999	Instandhaltung Fahrzeuge 617000 - 617999	Instandhaltung Einrichtung 618000 - 618999	Instandhaltung Sonderanlagen 619000 - 619999	Postdienste 630000 - 630999	Telekommunikations Dienste 631000 - 631999	Zinsen 650000 - 650999
7	71	710000 Land- und forstwirtschaftlicher Wegebau			43.000									
	77	771000 Maßnahmen zur Förderung des Fremdenverkehrs												
	78	782000 Gewerbegebiet												50.200
	Summe Gruppe 7				43.000									
8	81	813000 Abfallbeseitigung											300	
		814000 Straßenreinigung								100				
		815000 Park- und Gartenanlagen, Kinderspielplätze		9.000							2.000			200
		816000 Öffentliche Beleuchtung und öffentliche Uhren										210.000		
		817000 Friedhöfe	2.000	4.000		300	5.000							200
	82	820000 Bauhof	8.000					3.000	7.000		1.500			800
		821000 Fuhrpark								35.000				
	83	831000 Freibäder	8.500	500			5.000			1.000	15.500		200	4.600
	84	840000 Grundbesitz			7.000									
		842000 Waldbesitz Gemeindewald			5.000									
		846000 Wohn- und Geschäftsgebäude												
		846100 Veranstalt.Kulturp.						13.000						

Voranschlag 2017
Nachweis über sonstigen Verwaltungs- und Betriebsaufwand

Gruppe	Abschnitt	Ansatz	Versicherungen 670000 - 670999	Mieten 700000 - 700999	Leasing 701000 - 701999	Öffentliche Abgaben 710000 - 720999	Entgelte für sonstige Leistungen von Firmen 728000 - 728999	Gesamtsumme
7	71	710000 Land- und forstwirtschaftlicher Wegebau						43.000
	77	771000 Maßnahmen zur Förderung des Fremdenverkehrs					2.500	2.500
	78	782000 Gewerbegebiet				3.200		53.400
	Summe Gruppe 7					3.200	2.500	98.900
8	81	813000 Abfallbeseitigung	100			4.400	10.000	14.800
		814000 Straßenreinigung					400	500
		815000 Park- und Gartenanlagen, Kinderspielplätze						11.200
		816000 Öffentliche Beleuchtung und öffentliche Uhren						210.000
		817000 Friedhöfe	1.000		1.800	1.000	8.000	23.300
	82	820000 Bauhof	3.200			6.000	500	30.000
		821000 Fuhrpark	9.000			1.500	600	46.100
	83	831000 Freibäder	800			18.200		54.300
	84	840000 Grundbesitz				8.000		15.000
		842000 Waldbesitz Gemeindewald				500		5.500
		846000 Wohn- und Geschäftsgebäude				1.000		1.000
		846100 Veranstalt. Kulturp.	1.300			1.100	200	15.600

Voranschlag 2017
Nachweis über sonstigen Verwaltungs- und Betriebsaufwand

Gruppe	Abschnitt	Ansatz	Strom 600000 - 600999	Instandhaltung von Grund u. Boden 610000 - 610999	Instandhaltung Straßen 611000 - 611999	Instandhaltung sonstige Grundstücke 613000 - 613999	Instandhaltung Gebäude 614000 - 614999	Instandhaltung Maschinen 616000 - 616999	Instandhaltung Fahrzeuge 617000 - 617999	Instandhaltung Einrichtung 618000 - 618999	Instandhaltung Sonderanlagen 619000 - 619999	Postdienste 630000 - 630999	Telekommunikations Dienste 631000 - 631999	Zinsen 650000 - 650999	
8	84	846200 Musikerheim					3.500								
		846300 Alte VS Kogl					3.000								
		846400 Sonderp.Zentr.Ollern					3.500								
		846500 Kogl 80					1.500								
		846600 Ried/Hauptstr.					1.100								
		846700 Kanzlei Röhrenbach					500								
		846800 Gde.Gasth.Rapp.					3.000								
		846900 Hilfswerk/Pavillon													
	85	850100 Wasserversorgungsanlage Sieghartskirchen	7.000			25.000					21.000			600	29.400
		851000 Abwasserbeseitigung	13.000			15.000						100.000		700	83.500
Summe Gruppe 8			38.500	25.500		40.300	42.100	7.000	35.000	25.600	325.500		3.000	117.500	
9	90	900000 Gesonderte Finanzverwaltung						500				10.000			
	91	910000 Geldverkehr													
	Summe Gruppe 9							500				10.000			
Summe gesamt			61.100	26.200	133.000	41.800	174.600	8.000	37.000	40.100	338.200	25.300	17.400	178.400	

Voranschlag 2017
Nachweis über sonstigen Verwaltungs- und Betriebsaufwand

Gruppe	Abschnitt	Ansatz	Versicherungen 670000 - 670999	Mieten 700000 - 700999	Leasing 701000 - 701999	Öffentliche Abgaben 710000 - 720999	Entgelte für sonstige Leistungen von Firmen 728000 - 728999	Gesamtsumme
8	84	846200 Musikerheim				2.700		6.200
		846300 Alte VS Kogl				2.000		5.000
		846400 Sonderp.Zentr.Ollern				500		4.000
		846500 Kogl 80				1.000		2.500
		846600 Ried/Hauptstr.				800		1.900
		846700 Kanzlei Röhrenbach				200		700
		846800 Gde.Gasth.Rapp.				1.000		4.000
		846900 Hilfswerk/Pavillon				500		500
	85	850100 Wasserversorgungsanlage Sieghartskirchen	1.500			23.200		107.700
		851000 Abwasserbeseitigung				25.900		238.100
Summe Gruppe 8			16.900		1.800	99.500	19.700	797.900
9	90	900000 Gesonderte Finanzverwaltung						10.500
	91	910000 Geldverkehr				2.500		2.500
	Summe Gruppe 9						2.500	13.000
Summe gesamt			50.500	60.000	4.800	565.000	169.700	1.931.100

Nachweis über Ge- und Verbrauchsgüter

Voranschlag 2017
Nachweis über Ge- und Verbrauchsgüter

Gruppe	Abschnitt	Ansatz	Geringwertige Wirtschaftsgüter 400000 - 400999	Brennstoffe 451000 - 451999	Treibstoffe 452000 - 452999	Reinigungsmittel 454000 - 454999	Büromaterial 456000 - 456999	Druckwerke Zeitschriften 457000 - 457999	Sonstige Verbrauchsgüter 459000 - 459999	Gesamtsumme
0	01	010000 Gemeindeamt					2.500	1.500	13.000	17.000
	02	022000 Standesamt						1.000		1.000
		023000 Meldeamt					800	600		1.400
		024000 Wahlangelegenheiten						500		500
		025000 Staatsbürgerschaft						200		200
		029000 Amtsgebäude	500	9.500		1.300				11.300
		Summe Gruppe 0		500	9.500		1.300	3.300	3.800	13.000
1	13	131000 Bau- und Feuerpolizei					600	500	2.500	3.600
	Summe Gruppe 1						600	500	2.500	3.600
2	21	211000 Volksschule				3.500	5.500	800	3.500	13.300
	24	240000 Kindergärten		6.500		4.000	1.800	500	2.500	15.300
		240100 KG.Abstetten							3.600	3.600
		240200 KG Ollern							13.600	13.600
		240300 KG Rappoltenkirchen							8.800	8.800
		240400 KG Siegh.I							700	700
		240500 KG Siegh.II							10.600	10.600

Voranschlag 2017
Nachweis über Ge- und Verbrauchsgüter

Gruppe	Abschnitt	Ansatz	Geringwertige Wirtschaftsgüter 400000 - 400999	Brennstoffe 451000 - 451999	Treibstoffe 452000 - 452999	Reinigungsmittel 454000 - 454999	Büromaterial 456000 - 456999	Druckwerke Zeitschriften 457000 - 457999	Sonstige Verbrauchsgüter 459000 - 459999	Gesamtsumme	
2	27	273000 Volksbüchereien		300			500	10.000		10.800	
	Summe Gruppe 2			6.800		7.500	7.800	11.300	43.300	76.700	
3	32	320000 Ausbildung in Musik und darstellender Kunst				600	5.000	300	500	6.400	
	Summe Gruppe 3					600	5.000	300	500	6.400	
4	42	429000 Sonstige Einrichtungen und Maßnahmen			2.000					2.000	
	Summe Gruppe 4				2.000					2.000	
8	81	813000 Abfallbeseitigung	200							200	
		814000 Straßenreinigung	100		1.000				15.000	16.100	
	82	820000 Bauhof	5.000				500			5.500	
		821000 Fuhrpark			21.000					21.000	
	83	831000 Freibäder	200			300			2.000	2.500	
	85	850100 Wasserversorgungsanlage Sieghartskirchen	540.100								540.100
		851000 Abwasserbeseitigung							100		100
	Summe Gruppe 8			545.600		22.000	800			17.100	585.500
9	90	900000 Gesonderte Finanzverwaltung					3.000	1.000		4.000	
	Summe Gruppe 9						3.000	1.000		4.000	
Summe gesamt			546.100	16.300	24.000	10.200	19.700	16.900	76.400	709.600	

Dienstpostenplan der Marktgemeinde Sieghartskirchen Voranschlag 2017

DZ-NR.	Dienstzweig	Anzahl DN	Verw.	Leistg. verw.	Funktion/gehobene Verwendung	Funk. gruppe	
2	Facharbeiter	7		5			<input type="checkbox"/> Personalzulage in %
2	Facharbeiter	1		5	Bauhofleiter mit hervorgehobener Verwendung	6	<input type="checkbox"/> Personalzulage in %
7	Schulwart mit Zusatzverwendung im handwerklichen Bereich	1		4			<input type="checkbox"/> Personalzulage in %
8	Leichenwäscher, Einsarger	1		4			<input type="checkbox"/> Personalzulage in %
9	Bademeister	1		4			<input type="checkbox"/> Personalzulage in %
11	angelernter Arbeiter	3		3			<input type="checkbox"/> Personalzulage in %
11	angelernter Arbeiter	3		3	4		<input type="checkbox"/> Personalzulage in %
12	Kindergartenhilfsdienst	26		3			<input type="checkbox"/> Personalzulage in %
15	Hilfsdienst mit einschlägigen Vorkenntnissen (z.B. Bauhilfsarbeiter, Hilfskoch, Amtswart, Postbote, Portier, Telefonist)	5		2			<input type="checkbox"/> Personalzulage in %
17	Hilfsdienst	3		1			<input type="checkbox"/> Personalzulage in %
44	Höherer Verwaltungsdienst	1		7	Leiter der Buchhaltung (Kassenverwalter)	9	<input checked="" type="checkbox"/> Personalzulage in % 8
46	Gehobener Bau-, Vermessungs- und technischer Dienst	1		6	Stellvertreter d. Bauamtsleiters - hervorgehobene Verwendung ab 01.01.17	7	<input type="checkbox"/> Personalzulage in %
46	Gehobener Bau-, Vermessungs- und technischer Dienst	1		VI	Baudirektor	VIII	<input checked="" type="checkbox"/> Personalzulage in % 8
54	Rechnungs-(Buchhaltungs-)dienst	2		6			<input type="checkbox"/> Personalzulage in %
54	Rechnungs-(Buchhaltungs-)dienst	1		6	Kassenverwalter-Stellvertreter mit hervorgehobener Verwendung	7	<input type="checkbox"/> Personalzulage in %
56	Gehobener Verwaltungsdienst	1		6	Leitender Bedienstete	10	<input checked="" type="checkbox"/> Personalzulage in % 15
56	Gehobener Verwaltungsdienst	1		6	Meldeamtsleiter mit hervorgehobener Verwendung ab 01.07.16	7	<input type="checkbox"/> Personalzulage in %
56	Gehobener Verwaltungsdienst	2		6	7		<input type="checkbox"/> Personalzulage in %

Dienstpostenplan der Marktgemeinde Sieghartskirchen Voranschlag 2017

DZ-NR.	Dienstzweig	Anzahl DN	Verw. Leistg. verw.	Funktion/gehobene Verwendung	Funk. gruppe	
61	Fachdienst an Archiven, Bibliotheken, Museen, und Sammlungen	1	5			<input type="checkbox"/> Personalzulage in %
69	Rechnungsfachdienst	1	5	Personalverrechner, EDV Administrator	7	<input checked="" type="checkbox"/> Personalzulage in % 7
70	Standesbeamten-(oder Staatsbürgerschafts-)fachdienst	1	5			<input type="checkbox"/> Personalzulage in %
70	Standesbeamten-(oder Staatsbürgerschafts-)fachdienst	1	5	6 Amtsleiter-Stellvertreter	7	<input checked="" type="checkbox"/> Personalzulage in % 8
71	Verwaltungsfachdienst	1	5			<input type="checkbox"/> Personalzulage in %
76	Mittlerer Dienst an Archiven, Bibliotheken, Museen und Sammlungen	1	4			<input type="checkbox"/> Personalzulage in %
85	Mittlerer Verwaltungs- und Kanzleidienst	1	4			<input type="checkbox"/> Personalzulage in %
108	Musikschullehrer	10	ms1			<input type="checkbox"/> Personalzulage in %
108	Musikschullehrer	1	ms1	Leiter der Musikschule		<input checked="" type="checkbox"/> Personalzulage in % 12
108	Musikschullehrer	11	ms2			<input type="checkbox"/> Personalzulage in %
108	Musikschullehrer	2	ms3			<input type="checkbox"/> Personalzulage in %
108	Musikschullehrer	1	ms4			<input type="checkbox"/> Personalzulage in %

Gesamtanzahl DN: 93

Darlehensnachweis nach Kategorie

Kontonummer Darlehensnr./Pos	Darlehensgeber/Sitz des Gläubigers Aktenzahl Beschlussdatum	Verwendungszweck Genehmigungsdatum/Genehmigungsvermerk	Zinssatz Laufzeit Währung	HH-Stelle Tilgung HH-Stelle Zinsen	HH-Stelle Zugang HH-Stelle Ersatz
Schuldenart 1 lt. VRV Schulden, deren Schuldendienst mehr als zur Hälfte aus allgemeinen Deckungsmitteln getragen sind, soweit sie nicht ZZ. 2 bis 4 zuzuordnen sind					
12292 3/1	Schul-Kindergartenfond /AT VIII/1-B-2722/47 615-063568 11.03.1992	Landeskindergarten Zubau 3.Gruppe 29.03.1989	0,000% 01.01.1992 - 31.12.2017 EUR	1/240000/344000	
12292 4/1	Schul-Kindergartenfond /AT VIII/1-B-2514/25 615-068780 03.03.1994	Kindergarten Neubau-Ollern 22.11.1993	0,000% 01.01.1996 - 31.12.2021 EUR	1/240000/344000	
12292 5/1	Schul-Kindergartenfond /AT VIII/1-B-2102/18 615-069256 05.05.1994	Kindergartenumbau-Rappoltenkirchen 26.04.1994	0,000% 01.01.1996 - 31.12.2021 EUR	1/240000/344000	
12292 6/1	Schul-Kindergartenfond /AT VIII/1-B-2102/22 615-071455 06.12.1994	Kindergarten Umbau Rappoltenkirchen 03.11.1994	0,000% 01.01.1996 - 31.12.2021 EUR	1/240000/344000	
12293 6/1	Raika Sieghartskirchen /AT 13-22.430.011 18.12.1995	Volksschulzubau 15.12.1995	0,910% 01.01.1996 - 31.12.2021 EUR	1/211000/346000 1/211000/650000	
12293 7/1	Raika Sieghartskirchen /AT 15-22.430.011 16.04.1996	Volksschul-Zubau 10.04.1996	0,810% 01.01.1996 - 31.12.2021 EUR	1/211000/346000 1/211000/650000	2/211000/860100
12293 9/1	Raika Sieghartskirchen /AT 18-22.430.011 16.04.1996	Freibad Neubau 10.04.1996	0,810% 01.01.1996 - 31.12.2021 EUR	1/831000/346000 1/831000/650000	
12293 14/1	Raika Sieghartskirchen /AT 20-22.430.011 09.12.2009	Darlehen Straßenbau	0,800% 01.01.2009 - 31.12.2020 EUR	1/612000/346000 1/612000/650000	6/612000/346000 2/612000/861200
12293 15/1	Raika Sieghartskirchen /AT 20-22.430.011 09.12.2009	Darlehen Gewerbegebiet 2009	0,800% 01.01.2009 - 31.12.2020 EUR	1/782000/346000 1/782000/650000	6/782000/346000
12301 3/1	Kommunal Kredit /AT 111611 10.12.2003	Straßenbau 10.12.2003	0,900% 01.01.2004 - 31.12.2024 EUR	1/612000/346000 1/612000/650000	6/612000/346000
12390 4/1	Bank Austria Creditanstalt AG Abt. 8063/AT 10004 411 376	Wirtschaftspark Sieghartskirchen	0,850% 01.01.2013 - 31.12.2033 EUR	1/782000/346000 1/782000/650000	6/782000/346000

Voranschlag 2017
Nachweis der Darlehensschulden und des Schuldendienstes (gemäß § 9 Abs. 2 Z. 4b VRV)

Kontonummer Darlehensnr./Pos	Ursprüngliche Darlehenshöhe Gesamt	Darlehensrest Jahresanfang Gesamt	Zugang	Tilgung	Zinsen	Gesamt Schuldendienst	Ersätze	Nettoaufwand	Darlehensrest Jahresende Gesamt
12292 3/1	21.801,85	800,00		800,00		800,00		800,00	0,00
12292 4/1	205.373,43	32.900,00		8.200,00		8.200,00		8.200,00	24.700,00
12292 5/1	9.011,43	1.400,00		400,00		400,00		400,00	1.000,00
12292 6/1	4.505,72	700,00		200,00		200,00		200,00	500,00
12293 6/1	290.691,34	80.700,00		16.000,00	2.000,00	18.000,00		18.000,00	64.700,00
12293 7/1	726.728,34	191.900,00		38.200,00	4.100,00	42.300,00		42.300,00	153.700,00
12293 9/1	218.018,50	57.900,00		11.500,00	1.100,00	12.600,00		12.600,00	46.400,00
12293 14/1	100.000,00	30.900,00		10.500,00	400,00	10.900,00	100,00	10.800,00	20.400,00
12293 15/1	50.000,00	16.100,00		4.900,00	200,00	5.100,00		5.100,00	11.200,00
12301 3/1	400.000,00	150.000,00		20.000,00	2.600,00	22.600,00		22.600,00	130.000,00
12390 4/1	5.455.000,00	4.000.100,00		272.800,00	50.000,00	322.800,00		322.800,00	3.727.300,00

Voranschlag 2017
Nachweis der Darlehensschulden und des Schuldendienstes (gemäß § 9 Abs. 2 Z. 4b VRV)

Kontonummer Darlehensnr./Pos	Darlehensgeber/Sitz des Gläubigers Aktenzahl Beschlussdatum	Verwendungszweck Genehmigungsdatum/Genehmigungsvermerk	Zinssatz Laufzeit Währung	HH-Stelle Tilgung HH-Stelle Zinsen	HH-Stelle Zugang HH-Stelle Ersatz
Schuldenart 1 lt. VRV Schulden, deren Schuldendienst mehr als zur Hälfte aus allgemeinen Deckungsmitteln getragen sind, soweit sie nicht ZZ. 2 bis 4 zuzuordnen sind					
12909 7/1	PSK Österreichische Postsparkasse AG /AT 540009252 01.10.2007	Darlehen Straßenbau 2007	0,800% 01.01.2007 - 31.12.2017 EUR	1/612000/346000 1/612000/650000	6/612000/346000 2/612000/861200
12909 8/1	PSK Österreichische Postsparkasse AG /AT 540.017.093	Darlehen Straßenbau 2008	0,800% 01.01.2008 - 31.12.2018 EUR	1/612000/346000 1/612000/650000	6/612000/346000 2/612000/861200
12909 10/1	PSK Österreichische Postsparkasse AG /AT 00540-023-212 08.06.2009	Sanierung Freibad Sieghartskirchen	0,800% 01.01.2009 - 31.12.2025 EUR	1/831000/346000 1/831000/650000	6/831000/346000 2/831000/861200
12909 11/1	PSK Österreichische Postsparkasse AG /AT 540-038-929 07.10.2010	Darlehen Straßenbau 2010	0,800% 01.01.2010 - 31.12.2021 EUR	1/612000/346000 1/612000/650000	6/612000/346000 2/612000/861200
19393 1/1	Hauptgraben Wasserverband Königstettner/AT Königstettner Hauptgraben 18.02.2010	Wasserverband	0,100% 01.01.2010 - 31.12.2020 EUR	1/612000/346000 1/612000/650000	6/612000/346000

Summe Schuldenart 1 lt. VRV

Voranschlag 2017
Nachweis der Darlehensschulden und des Schuldendienstes (gemäß § 9 Abs. 2 Z. 4b VRV)

Kontonummer Darlehensnr./Pos	Ursprüngliche Darlehenshöhe Gesamt	Darlehensrest Jahresanfang Gesamt	Zugang	Tilgung	Zinsen	Gesamt Schuldendienst	Ersätze	Nettoaufwand	Darlehensrest Jahresende Gesamt
12909 7/1	230.000,00	23.000,00		23.000,00	200,00	23.200,00		23.200,00	0,00
12909 8/1	150.000,00	30.000,00		15.000,00	300,00	15.300,00		15.300,00	15.000,00
12909 10/1	500.000,00	249.900,00		33.400,00	3.500,00	36.900,00		36.900,00	216.500,00
12909 11/1	100.000,00	41.800,00		9.900,00	800,00	10.700,00	100,00	10.600,00	31.900,00
19393 1/1	56.000,00	56.000,00			300,00	300,00		300,00	56.000,00
Summe Schuldenart 1 lt. VRV	8.517.130,61	4.964.100,00	0,00	464.800,00	65.500,00	530.300,00	200,00	530.100,00	4.499.300,00

Kontonummer Darlehensnr./Pos	Darlehensgeber/Sitz des Gläubigers Aktenzahl Beschlussdatum	Verwendungszweck Genehmigungsdatum/Genehmigungsvermerk	Zinssatz Laufzeit Währung	HH-Stelle Tilgung HH-Stelle Zinsen	HH-Stelle Zugang HH-Stelle Ersatz
Schuldenart 2 lt. VRV Schulden für Einrichtungen der Gebietskörperschaft, bei denen jährlich ordentliche Einnahmen in der Höhe von mindestens 50 % der ordentlichen Ausgaben erzielt werden					
12293 11/1	Raika Sieghartskirchen /AT 1-22.430.011 05.05.1994	WVA BA 03 21.02.1994	0,390% 01.01.1995 - 31.12.2020 EUR	1/850100/346000 1/850100/650000	2/850100/861200
12293 12/1	Raika Sieghartskirchen /AT 14-22.430.011 29.12.1995	Kanalbau Ollern 15.12.1995	0,910% 01.01.1996 - 31.12.2021 EUR	1/851000/346000 1/851000/650000	
12293 13/1	Raika Sieghartskirchen /AT 16-22.430.011 16.04.1996	Kanalbau BA 07 10.04.1996	0,810% 01.01.1996 - 31.12.2021 EUR	1/851000/346000 1/851000/650000	2/851000/860100
12294 2/1	Erste-Sparkasse /AT 22213640501 0062-201330 16.10.1995	Wasserleitungsbau Siegh-Ollern 20.10.1995	1,010% 01.01.1996 - 31.12.2021 EUR	1/850100/346000 1/850100/650000	
12300 3/1	Wasserwirtschaftsfond /AT 429-00.470.443 RaiffeisenLandesbank 12.11.1992	WVA Abstetten-Gollarn 09.11.1992	2,000% 01.01.1994 - 31.12.2024 EUR	1/850100/344000 1/850100/650000	
12300 4/1	Wasserwirtschaftsfond /AT 828073010 Hypo 18.10.1983	ABA Sieghartskirchen 790008 24.11.1983	2,000% 01.01.1991 - 31.12.2016 EUR	1/851000/344000 1/851000/650000	6/851000/346000
12300 5/1	Wasserwirtschaftsfond /AT 108921 Kommunalkredit 03.03.1986	ABA Rappoltenkirchen 840448 30.05.1986	2,000% 01.01.1987 - 31.12.2027 EUR	1/851000/344000 1/851000/650000	6/851000/346000
12300 6/1	Wasserwirtschaftsfond /AT 108764 Kommunalkredit 28.09.1987	ABA Ried-Kreuth-Elsbach 850698 21.09.1987	2,000% 01.01.1987 - 31.12.2027 EUR	1/851000/344000 1/851000/650000	6/851000/346000
12300 7/1	Wasserwirtschaftsfond /AT 828287010 Hypo 09.03.1989	ABA Weinzierl-Abstetten880246 25.11.1988	2,000% 01.01.1987 - 31.12.2027 EUR	1/851000/344000 1/851000/650000	6/851000/346000
12300 8/1	Wasserwirtschaftsfond /AT 108421 Kommunalkredit 18.12.1989	ABA Dietersdorf-Plankenberg 890176 24.11.1989	2,000% 01.01.1992 - 31.12.2027 EUR	1/851000/344000 1/851000/650000	6/851000/346000
12300 9/1	Wasserwirtschaftsfond /AT 828750011 Hypo Alpe-Adria-Bank AG 12.11.1992	ABA Röhrenbach-Kogl 910565 06.11.1992	2,000% 01.01.1992 - 31.12.2022 EUR	1/851000/344000 1/851000/650000	

Voranschlag 2017
Nachweis der Darlehensschulden und des Schuldendienstes (gemäß § 9 Abs. 2 Z. 4b VRV)

Kontonummer Darlehensnr./Pos	Ursprüngliche Darlehenshöhe Gesamt	Darlehensrest Jahresanfang Gesamt	Zugang	Tilgung	Zinsen	Gesamt Schuldendienst	Ersätze	Nettoaufwand	Darlehensrest Jahresende Gesamt
12293 11/1	872.074,01	189.000,00		45.000,00	5.000,00	50.000,00	30.000,00	20.000,00	144.000,00
12293 12/1	363.364,17	101.400,00		19.000,00	2.000,00	21.000,00		21.000,00	82.400,00
12293 13/1	1.197.939,00	279.100,00		53.000,00	6.000,00	59.000,00	79.000,00	-20.000,00	226.100,00
12294 2/1	726.728,34	166.800,00		44.500,00	4.000,00	48.500,00		48.500,00	122.300,00
12300 3/1	947.072,37	299.200,00		35.000,00	8.000,00	43.000,00		43.000,00	264.200,00
12300 4/1	629.855,46					0,00		0,00	0,00
12300 5/1	350.573,76	126.700,00		10.000,00	3.600,00	13.600,00		13.600,00	116.700,00
12300 6/1	1.206.587,07	512.200,00		35.000,00	12.000,00	47.000,00		47.000,00	477.200,00
12300 7/1	830.359,81	365.700,00		23.000,00	8.500,00	31.500,00		31.500,00	342.700,00
12300 8/1	1.172.212,82	547.000,00		31.500,00	13.200,00	44.700,00		44.700,00	515.500,00
12300 9/1	1.295.247,92	399.400,00		48.500,00	10.500,00	59.000,00		59.000,00	350.900,00

Kontonummer Darlehensnr./Pos	Darlehensgeber/Sitz des Gläubigers Aktenzahl Beschlussdatum	Verwendungszweck Genehmigungsdatum/Genehmigungsvermerk	Zinssatz Laufzeit Währung	HH-Stelle Tilgung HH-Stelle Zinsen	HH-Stelle Zugang HH-Stelle Ersatz
Schuldenart 2 lt. VRV Schulden für Einrichtungen der Gebietskörperschaft, bei denen jährlich ordentliche Einnahmen in der Höhe von mindestens 50 % der ordentlichen Ausgaben erzielt werden					
12300 10/1	Wasserwirtschaftsfond /AT 602508196 HYPO NOE Gruppe Bank AG	BA 08 Betriebsgebiet Einsiedl	1,000% 01.01.2004 - 31.12.2033 EUR	1/851000/344000 5/851000/650000	6/851000/340000
12300 11/1	Wasserwirtschaftsfond /AT 602511588 HYPO NOE Gruppe Bank AG	BA 09 Kogl Süd, Penzing, Kronstein	1,000% 01.01.2005 - 31.12.2035 EUR	1/851000/344000 5/851000/650000	6/851000/340000
12300 12/1	Wasserwirtschaftsfond /AT 602511596 HYPO NOE Gruppe Bank AG	BA 08 Kogl Süd, Penzing, Kronstein	1,000% 01.01.2006 - 31.12.2036 EUR	1/850100/344000 5/850100/650000	6/850100/340000
12300 13/1	Wasserwirtschaftsfond /AT 602520013 HYPO NOE Gruppe Bank AG 07.10.2010	BA 11 Riederberg - Weideck	1,000% 01.01.2010 - 31.12.2040 EUR	1/851000/344000 5/851000/650000	6/851000/340000
12301 1/1	Kommunal Kredit /AT 100471 Neu PsK 115.0462 10.09.1996	WVA Ba 04 09.10.1996	0,800% 01.01.1997 - 31.12.2024 EUR	1/850100/346000 1/850100/650000	2/850100/861200
12301 2/1	Kommunal Kredit /AT 101100 21.05.1997	ABA Ba 07 02.09.1997	0,910% 01.01.1998 - 31.12.2023 EUR	1/851000/346000 1/851000/650000	6/851000/346000 2/851000/860100
12390 2/1	Bank Austria Creditanstalt AG Abt. 8063/AT 53692 037 251 BA CA AG 04.07.2006	Wasserleitungsbau WVA BA 08	0,500% 01.01.2006 - 31.12.2031 EUR	1/850100/346000 1/850100/650000	6/850100/346000 2/850100/861200
12390 3/1	Bank Austria Creditanstalt AG Abt. 8063/AT 53692 037 251 04.07.2006	Abwasserbeseitigungsan. ABA BA 09	0,500% 01.01.2006 - 31.12.2031 EUR	1/851000/346000 1/851000/650000	6/851000/346000 2/851000/860100
12909 3/1	PSK Österreichische Postsparkasse AG /AT 115.0455 28.06.1999	WVA-BA 05 Gerersdorf-Röhrenbach	0,800% 01.01.2001 - 31.12.2025 EUR	1/850100/346000 1/850100/650000	6/850100/346000 2/850100/861200
12909 4/1	PSK Österreichische Postsparkasse AG /AT 115.8220 27.09.2001	WVA Elsbach-Ried	0,800% 01.01.2001 - 31.12.2026 EUR	1/850100/346000 1/850100/650000	6/850100/346000
12909 12/1	PSK Österreichische Postsparkasse AG /AT 00540038910 07.10.2010	Wasserleitungsleitungsbau alter, Sportplatz	0,800% 01.01.2010 - 31.12.2036 EUR	1/850100/346000 1/850100/650000	6/850100/346000 2/850100/861200

Voranschlag 2017
Nachweis der Darlehensschulden und des Schuldendienstes (gemäß § 9 Abs. 2 Z. 4b VRV)

Kontonummer Darlehensnr./Pos	Ursprüngliche Darlehenshöhe Gesamt	Darlehensrest Jahresanfang Gesamt	Zugang	Tilgung	Zinsen	Gesamt Schuldendienst	Ersätze	Nettoaufwand	Darlehensrest Jahresende Gesamt
12300 10/1	9.964,00	11.200,00	100,00		100,00	100,00		100,00	11.300,00
12300 11/1	38.316,00	42.200,00	400,00		400,00	400,00		400,00	42.600,00
12300 12/1	14.021,00	15.500,00	200,00		200,00	200,00		200,00	15.700,00
12300 13/1	116.980,00	122.700,00	1.200,00		1.200,00	1.200,00		1.200,00	123.900,00
12301 1/1	1.235.438,18	405.200,00		58.000,00	5.500,00	63.500,00	40.000,00	23.500,00	347.200,00
12301 2/1	2.180.185,03	668.300,00		107.000,00	12.000,00	119.000,00		119.000,00	561.300,00
12390 2/1	245.000,00	143.000,00		9.800,00	1.400,00	11.200,00	2.700,00	8.500,00	133.200,00
12390 3/1	200.000,00	124.000,00		8.000,00	1.000,00	9.000,00	6.900,00	2.100,00	116.000,00
12909 3/1	254.354,92	109.700,00		11.700,00	1.200,00	12.900,00	6.600,00	6.300,00	98.000,00
12909 4/1	363.364,17	177.400,00		16.000,00	1.500,00	17.500,00		17.500,00	161.400,00
12909 12/1	75.000,00	59.400,00		2.800,00	600,00	3.400,00		3.400,00	56.600,00

Kontonummer Darlehensnr./Pos	Darlehensgeber/Sitz des Gläubigers Aktenzahl Beschlussdatum	Verwendungszweck Genehmigungsdatum/Genehmigungsvermerk	Zinssatz Laufzeit Währung	HH-Stelle Tilgung HH-Stelle Zinsen	HH-Stelle Zugang HH-Stelle Ersatz
Schuldenart 2 lt. VRV Schulden für Einrichtungen der Gebietskörperschaft, bei denen jährlich ordentliche Einnahmen in der Höhe von mindestens 50 % der ordentlichen Ausgaben erzielt werden					
12909 13/1	PSK Österreichische Postsparkasse AG /AT 00540038910 07.10.2010	Kanalbau alter Sportplatz	0,800% 01.01.2010 - 31.12.2036 EUR	1/851000/346000 1/851000/650000	6/851000/346000
13388 1/1	NÖ Landesbank-Hypothekenbank /AT 466090018 06.07.2000	WVA Elsbach-Ried 06.07.2000	0,800% 01.01.2001 - 31.12.2025 EUR	1/850100/346000 1/850100/650000	6/850100/346000 2/850100/861200
19444 1/1	Hypo Tirol Bank AG /AT 319481000 07.10.2010	Darlehen Kanalbau BA 11 Weideck	1,125% 01.01.2010 - 31.12.2038 EUR	1/851000/346000 1/851000/650000	6/851000/346000 2/851000/860100

Summe Schuldenart 2 lt. VRV

Voranschlag 2017
Nachweis der Darlehensschulden und des Schuldendienstes (gemäß § 9 Abs. 2 Z. 4b VRV)

Kontonummer Darlehensnr./Pos	Ursprüngliche Darlehenshöhe Gesamt	Darlehensrest Jahresanfang Gesamt	Zugang	Tilgung	Zinsen	Gesamt Schuldendienst	Ersätze	Nettoaufwand	Darlehensrest Jahresende Gesamt
12909 13/1	120.000,00	94.500,00		4.500,00	1.000,00	5.500,00		5.500,00	90.000,00
13388 1/1	363.364,17	163.400,00		16.000,00	2.000,00	18.000,00	20.400,00	-2.400,00	147.400,00
19444 1/1	900.000,00	784.500,00		38.000,00	12.000,00	50.000,00	30.000,00	20.000,00	746.500,00
Summe Schuldenart 2 lt. VRV	15.708.002,20	5.907.500,00	1.900,00	616.300,00	112.900,00	729.200,00	215.600,00	513.600,00	5.293.100,00

Darlehensnachweis nach Bedeckung

Voranschlag 2017
Aufgliederung des Schuldenstandes nach der Bedeckung (gemäß § 9 Abs. 2 Z. 4a VRV)

		Voraussichtlicher Schuldenstand am Schluss des dem Voranschlagsjahr vorangegangenen Finanzjahres		
		Gesamthaushalt	- Abschnitte 85-89	= Differenz
1	Schulden, deren Schuldendienst mehr als zur Hälfte aus allgemeinen Deckungsmitteln getragen wird	4.964.100,00	0,00	4.964.100,00
2	Schulden für Einrichtungen der Gebietskörperschaft, bei denen jährlich ordentliche Einnahmen in der Höhe von mindestens 50 % der ordentlichen Ausgaben erzielt werden	5.907.500,00	5.907.500,00	0,00
Zwischensumme		10.871.600,00	5.907.500,00	4.964.100,00
3	Schulden, die für andere Gebietskörperschaften aufgenommen worden sind und deren Schuldendienst mindestens zur Hälfte erstattet wird	0,00	0,00	0,00
4	Schulden, die für sonstige Rechtsträger (physische und juristische Personen) aufgenommen worden sind und deren Schuldendienst mindestens zur Hälfte erstattet wird	0,00	0,00	0,00
Gesamtsumme		10.871.600,00	5.907.500,00	4.964.100,00

Voranschlag 2017
Aufgliederung des Schuldenstandes nach der Bedeckung (gemäß § 9 Abs. 2 Z. 4a VRV)

	Ursprüngliche Darlehenshöhe	Darlehensrest Jahresanfang	Zugang	Tilgung	Zinsen	Gesamt Schuldendienst	Ersätze	Nettoaufwand	Darlehensrest Jahresende
1	8.517.130,61	4.964.100,00	0,00	464.800,00	65.500,00	530.300,00	200,00	530.100,00	4.499.300,00
2	15.708.002,20	5.907.500,00	1.900,00	616.300,00	112.900,00	729.200,00	215.600,00	513.600,00	5.293.100,00
Zwischensumme	24.225.132,81	10.871.600,00	1.900,00	1.081.100,00	178.400,00	1.259.500,00	215.800,00	1.043.700,00	9.792.400,00
3	0,00	0,00	0,00	0,00	0,00	0,00	0,00	0,00	0,00
4	0,00	0,00	0,00	0,00	0,00	0,00	0,00	0,00	0,00
Gesamtsumme	24.225.132,81	10.871.600,00	1.900,00	1.081.100,00	178.400,00	1.259.500,00	215.800,00	1.043.700,00	9.792.400,00

Darlehensnachweis nach Gläubiger

Voranschlag 2017
Aufgliederung des Schuldenstandes nach Gläubigern (gemäß § 9 Abs. 2 Z. 4b VRV)

		Voraussichtlicher Schuldenstand am Schluss des dem Voranschlagsjahr vorangegangenen Finanzjahres		
		Gesamthaushalt	- Abschnitte 85-89	= Differenz
1a	Finanzschulden aus Auslandsanleihen und Darlehen bei ausländischen Kreditinstituten und sonstigen Unternehmungen für den eigenen Haushalt	0,00	0,00	0,00
1b	Finanzschulden aus Auslandsanleihen und Darlehen bei ausländischen Kreditinstituten und sonstigen Unternehmungen aus weitergegebenen Anleihen und Darlehen	0,00	0,00	0,00
Zwischensumme		0,00	0,00	0,00
2a	Finanzschulden aus Inlandsanleihen und Darlehen bei inländischen Kreditinstituten und sonstigen Unternehmungen für den eigenen Haushalt	5.494.000,00	4.530.000,00	964.000,00
2b	Finanzschulden aus Inlandsanleihen und Darlehen bei inländischen Kreditinstituten und sonstigen Unternehmungen aus weitergegebenen Anleihen und Darlehen	4.000.100,00	0,00	4.000.100,00
Zwischensumme		9.494.100,00	4.530.000,00	4.964.100,00
3a	Finanzschulden aus Darlehen von Bund, Bundesfonds und Bundeskammern	0,00	0,00	0,00
3b	Finanzschulden aus Darlehen von Ländern, Landesfonds und Landeskammern	1.377.500,00	1.377.500,00	0,00
3c	Finanzschulden aus Darlehen von Gemeinden, Gemeindeverbänden und -fonds	0,00	0,00	0,00
3d	Finanzschulden aus Darlehen von Sozialversicherungsträgern	0,00	0,00	0,00
Zwischensumme		1.377.500,00	1.377.500,00	0,00
4a	Finanzschulden aus Darlehen von sonstigen Trägern des öffentlichen Rechts für den eigenen Haushalt	0,00	0,00	0,00
4b	Finanzschulden aus Darlehen von sonstigen Trägern des öffentlichen Rechts aus weitergegebenen Darlehen	0,00	0,00	0,00
Zwischensumme		0,00	0,00	0,00
Gesamtsumme		10.871.600,00	5.907.500,00	4.964.100,00

Voranschlag 2017
Aufgliederung des Schuldenstandes nach Gläubigern (gemäß § 9 Abs. 2 Z. 4b VRV)

	Ursprüngliche Darlehenshöhe	Darlehensrest Jahresanfang	Zugang	Tilgung	Zinsen	Gesamt Schuldendienst	Ersätze	Nettoaufwand	Darlehensrest Jahresende
1a	0,00	0,00	0,00	0,00	0,00	0,00	0,00	0,00	0,00
1b	0,00	0,00	0,00	0,00	0,00	0,00	0,00	0,00	0,00
Zwischensumme	0,00	0,00	0,00	0,00	0,00	0,00	0,00	0,00	0,00
2a	15.861.478,16	5.494.000,00	0,00	731.800,00	97.700,00	829.500,00	215.800,00	613.700,00	4.762.200,00
2b	5.455.000,00	4.000.100,00	0,00	272.800,00	50.000,00	322.800,00	0,00	322.800,00	3.727.300,00
Zwischensumme	21.316.478,16	9.494.100,00	0,00	1.004.600,00	147.700,00	1.152.300,00	215.800,00	936.500,00	8.489.500,00
3a	0,00	0,00	0,00	0,00	0,00	0,00	0,00	0,00	0,00
3b	2.908.654,65	1.377.500,00	1.900,00	76.500,00	30.700,00	107.200,00	0,00	107.200,00	1.302.900,00
3c	0,00	0,00	0,00	0,00	0,00	0,00	0,00	0,00	0,00
3d	0,00	0,00	0,00	0,00	0,00	0,00	0,00	0,00	0,00
Zwischensumme	2.908.654,65	1.377.500,00	1.900,00	76.500,00	30.700,00	107.200,00	0,00	107.200,00	1.302.900,00
4a	0,00	0,00	0,00	0,00	0,00	0,00	0,00	0,00	0,00
4b	0,00	0,00	0,00	0,00	0,00	0,00	0,00	0,00	0,00
Zwischensumme	0,00	0,00	0,00	0,00	0,00	0,00	0,00	0,00	0,00
Gesamtsumme	24.225.132,81	10.871.600,00	1.900,00	1.081.100,00	178.400,00	1.259.500,00	215.800,00	1.043.700,00	9.792.400,00

Nachweis über Haftungen

Voranschlag 2017 Nachweis über Haftungen

Kontonummer Darlehensnr./Pos	HaftungsnehmerIn/Land Aktenzahl Beschlussdatum	Verwendungszweck Genehmigungsdatum/Genehmigungsvermerk	Haftungsart Laufzeit Währung/Zinssatz	Ansatz	Beteiligung in %
13212 1/1	GAV südöstliches Tullnerfeld /AT 31.03.1981	Haftung Bau von Kläranlage, u. Sammler BA 01	Bürge und Zahler 01.01.1981 - 31.12.2025 EUR / 0,300%	000000	0,00%
13212 2/1	GAV südöstliches Tullnerfeld /AT 101821 und 101822 03.03.1985	Haftung Bau d. Kläranlage, und Hauptsammler BA 02	Bürge und Zahler 01.01.1986 - 31.12.2028 EUR / 0,300%	000000	0,00%
13212 3/1	GAV südöstliches Tullnerfeld /AT 850721 16.04.1987	Haftung Bau von Hauptsammlern BA 03	Bürge und Zahler 01.01.1989 - 31.12.2030 EUR / 0,300%	000000	0,00%
13212 4/1	GAV südöstliches Tullnerfeld /AT 890.305 12.06.1990	Haftung Bau von Hauptsammlern BA 04	Bürge und Zahler 01.01.1990 - 31.12.2033 EUR / 0,300%	000000	0,00%
13212 6/1	GAV südöstliches Tullnerfeld /AT 821.926 29.09.1995	Bau von Hauptsammlern u., Pumpstationen, BA 05/01	Bürge und Zahler 01.01.1995 - 31.12.2020 EUR / 0,300%	000000	0,00%
13212 7/1	GAV südöstliches Tullnerfeld /AT 112.896 01.10.1996	Haftung Erweiterung Kläranlage, Maschinelle Ausstattung d. Pumpw., BA 05/02 - 05/04	Bürge und Zahler 01.01.1996 - 31.12.2021 EUR / 0,300%	000000	0,00%
13212 8/1	GAV südöstliches Tullnerfeld /AT 10.007.003	Erweiterung Kläranlage und, maschinelle Ausstattung	Bürge und Zahler 01.01.2009 - 31.12.2040 EUR / 0,000%	000000	0,00%
Summe Risikoklasse I					
20517 1/1	Freiwillige Feuerwehr Dietersdorf /AT 2107316	Haftung Ankauf Mehrzweckfahrzeug	Bürge und Zahler 01.01.2014 - 31.12.2020 EUR / 0,300%	164000	0,00%
Summe Risikoklasse III					
19192 2/1	Marktgem. Sieghartskirchen Kommunal KG /AT	Sportplatzareal	Bürge und Zahler 01.01.2009 - 31.12.2024 EUR / 0,300%	000000	99,70%
Summe Risikoklasse IV					
Summe					

Voranschlag 2017
Nachweis über Haftungen

Kontonummer Darlehensnr./Pos	Ursprüngliche Haftungshöhe Gesamt	Haftungsstand Jahresanfang Gesamt	Zugang	Abgang	Haftungsstand Jahresende Gesamt	Risiko- klasse	Haftungswert	Eintritts- wahr- scheinlichkeit	Risikovorsorge Betrag	Art
13212 1/1	3.866.098,12	691.600,00		73.800,00	617.800,00	Risikoklasse I		10,00%	0,00	Bedeckung aus lfd Budget
13212 2/1	1.066.112,00	322.100,00		30.800,00	291.300,00	Risikoklasse I		10,00%	0,00	Bedeckung aus lfd Budget
13212 3/1	677.370,00	290.500,00		20.200,00	270.300,00	Risikoklasse I		10,00%	0,00	Bedeckung aus lfd Budget
13212 4/1	1.096.670,00	526.100,00		28.500,00	497.600,00	Risikoklasse I		10,00%	0,00	Bedeckung aus lfd Budget
13212 6/1	411.400,91	77.600,00		19.000,00	58.600,00	Risikoklasse I		10,00%	0,00	Bedeckung aus lfd Budget
13212 7/1	298.787,09	79.200,00		15.600,00	63.600,00	Risikoklasse I		10,00%	0,00	Bedeckung aus lfd Budget
13212 8/1	3.907.200,00	2.470.400,00		156.300,00	2.314.100,00	Risikoklasse I		10,00%	0,00	Bedeckung aus lfd Budget
Summe Risikoklasse I	11.323.638,12	4.457.500,00	0,00	344.200,00	4.113.300,00		0,00		0,00	
20517 1/1	102.000,00	30.000,00		17.000,00	13.000,00	Risikoklasse III		25,00%	0,00	Bedeckung aus lfd Budget
Summe Risikoklasse III	102.000,00	30.000,00	0,00	17.000,00	13.000,00		0,00		0,00	
19192 2/1	107.000,00	107.000,00			107.000,00	Risikoklasse IV		30,00%	0,00	Bedeckung aus lfd Budget
Summe Risikoklasse IV	107.000,00	107.000,00	0,00	0,00	107.000,00		0,00		0,00	
Summe	11.532.638,12	4.594.500,00	0,00	361.200,00	4.233.300,00		0,00		0,00	

Nachweis über Leasing

**Voranschlag 2017
Nachweis über Leasing**

Kontonummer Darlehensnr./Pos	Darlehensgeber/Sitz des Gläubigers Aktenzahl Beschlussdatum	Verwendungszweck Genehmigungsdatum/-vermerk	HH-Stelle Tilgung Laufzeit Währung/Zinssatz	Jahres- verbindlichkeiten Gesamt	Leasingrest Jahresanfang Gesamt	Zugang Gesamt	Rate Gesamt	Leasingrest Jahresende Gesamt
18185 2/1	Kapsch BusinessCom AG /AT 730801-04	Leasing Telefonanlage	1/010000/701000 01.01.2014 - 31.12.2021 EUR / 0,000%	0,00	14.700,00	0,00	3.000,00	11.700,00
Summe				0,00	14.700,00	0,00	3.000,00	11.700,00

Nachweis über Verwaltungsschulden

Voranschlag 2017
Nachweis über Verwaltungsschulden

Kontonummer	Darlehensgeber/Sitz des Gläubigers	Verwendungszweck	Zinssatz	Ansatz
Darlehensnr./Pos	Aktenzahl	Genehmigungsdatum/Genehmigungsvermerk	Laufzeit	
	Beschlussdatum		Währung	

Voranschlag 2017
Nachweis über Verwaltungsschulden

Kontonummer Darlehensnr./Pos	Ursprüngliche Darlehenshöhe <i>Gesamt</i>	Jahres- verbindlichkeit <i>Gesamt</i>	Darlehensrest Jahresanfang <i>Gesamt</i>	Zugang	Tilgung	Zinsen	Gesamt Schuldendienst	Darlehensrest Jahresende <i>Gesamt</i>
---	---	---	--	---------------	----------------	---------------	--	--

Nachweis über Rücklagen

Voranschlag 2017
Nachweis über Zuführungen an und Entnahmen aus Rücklagen (gemäß § 9 Abs.2 Z. 3 VRV)

Nr.	Bezeichnung	Bemerkung	Stand zu Beginn des Finanzjahres	Zugang	Abgang	Stand am Ende des Finanzjahres
8/0000001/00001	Allgemeine Rücklage		505.600,00	500,00		506.100,00
8/8000001/00001	Raika Sparbuch 32.550.469		8.900,00			8.900,00
	Rücklage Sozialfond					
8/8000001/00003	Sparkonto		50.000,00			50.000,00
	Raika AT02 3288 0099 0240 0018					
Gesamtsummen			564.500,00	500,00	0,00	565.000,00

Nachweis über den Stand an Wertpapieren und Beteiligungen

Voranschlag 2017
Nachweis über den Stand an Wertpapieren und Beteiligungen (gemäß § 9 Abs.2 Z. 7 VRV)

Nr.	Bezeichnung	Bemerkung	Stand zu Beginn des Finanzjahres	Zugang	Abgang	Stand am Ende des Finanzjahres
6/6000001/00002	Kommunal KG Marktgemeinde Sieghartskirchen		99.700,00			99.700,00
Gesamtsummen			99.700,00	0,00	0,00	99.700,00

Nachweis über gegebene Darlehen

Voranschlag 2017
Nachweis über gegebene Darlehen

Nr.	Bezeichnung	Bemerkung	Stand zu Beginn des Finanzjahres	Zugang	Abgang	Stand am Ende des Finanzjahres
7/3017760/00001	Gegebenes Darlehen an Privatperson	Gehaltsvorschuss	4.275,00		1.000,00	3.275,00
7/3020760/00001	Gegebenes Darlehen an Privatperson	Gehaltsvorschuß	2.880,00		1.400,00	1.480,00
7/3070760/00001	Gegebenes Darlehen an Privatpersonen	Gehaltsvorschuss	2.200,00		2.200,00	0,00
7/4000760/00001	Gegebenes Darlehen an Privatperson	Gehaltsvorschuss	200,00		200,00	0,00
7/4008760/00001	Gegebenes Darlehen an Privatperson	Gehaltsvorschuss	4.400,00		1.200,00	3.200,00
7/7000001/00001	Gegebenes Darlehen Privatperson	Max Mustermann	0,00	1.000,00		1.000,00
Gesamtsummen			13.955,00	1.000,00	6.000,00	8.955,00

Zuschuss von/an Gebietskörperschaften

Voranschlag 2017

Nachweis über die Transfers von/an Träger(n) des öffentl. Rechts (§ 9 Abs. 2 Z. 2 VRV)

Haushaltskonto	Bezeichnung Ansatz	Bezeichnung Post	Einnahmen	Ausgaben
Transferzahlungen von und an Bund und Bundesfonds				
2/815000/860000	Park- und Gartenanlagen, Kinderspielplätze	Bundesbeiträge (ATF BEINSTG)	4.200,00	
2/914000/869000	Inv.Tilg.Zuschüsse Gde.	Gewinnentn. d. Gemeinden v. Untern. u. marktbest. Betr. (Ablieferungen)	373.800,00	
2/941000/860000	Sonstige Finanzzuweisungen nach dem FAG	Bundesbeiträge § 21 FAG § 23 Abs. 3 Z 3 FAG 2005	60.000,00	
Summe Transferzahlungen von und an Bund und Bundesfonds			438.000,00	0,00
Transferzahlungen von und an Länder und Landesfonds				
1/220000/729000	Berufsbildende Pflichtschulen	Berufsschulerhlt. Beitrag		47.700,00
1/419000/751100	Sonstige Einrichtungen und Maßnahmen	Sozialhilfeumlage		949.800,00
1/419000/751200	Sonstige Einrichtungen und Maßnahmen	SHG-Wohnsitzgemeindebeitr.		48.300,00
1/439000/751200	Sonstige Einrichtungen und Maßnahmen	Jugendwohlfahrt BH		119.900,00
1/469000/754000	Sonstige Maßnahmen	Sondernotstanshilfe		100,00
1/530000/757000	Rettungsdienste	Rotes Kreuz-Sozialhilfebeitr.		65.000,00
1/562000/752300	Sprengelbeiträge	Sprengelbeitrag NÖKAS		1.698.200,00
2/612000/861200	Gemeindestraßen	Zinsenzuschuß	200,00	
2/850100/861200	Wasserversorgungsanlage Sieghartskirchen	Anuitätenzuschuß	99.700,00	
2/851000/860100	Abwasserbeseitigung	Anuitätenzuschuß	115.900,00	
Summe Transferzahlungen von und an Länder und Landesfonds			215.800,00	2.929.000,00
Transferzahlungen von und an Gemeinden, Gemeindeverbände und Gemeindefonds				
1/212000/720000	Hauptschulen	Umlage NNöMS Sieghartskirchen		260.900,00
1/213000/720000	Sonderschulen	Umlage ASO Ollern-Wien		51.500,00
1/214000/720000	Schulen der Polytechnischen Lehrgänge	Umlage Polytechn.		26.100,00
1/215000/720000	Schulumlage	Umlage Sport-Musik HS		38.000,00
1/510000/751200	Medizinische Bereichsversorgung	Pensionsverband Beitrag		24.800,00
1/510000/753400	Medizinische Bereichsversorgung	Sanitätsgruppengde. Beitrag		3.000,00
1/631000/752300	Konkurrenzgewässer	Wasserverband Kl. Tulln		37.300,00
1/631100/752300	Konkurrenzgewässer	Wasserverband Gr. Tulln		22.900,00
1/631200/752300	Konkurrenzgewässer	Wasserverband Königstetten		2.600,00
1/633000/752300	Wildbachverbauung	Wildbach		1.600,00
1/851000/752300	Abwasserbeseitigung	Beitrag an GAV Südöstl. Tullnerfeld		837.100,00
2/080000/868000	Pensionen	Pensionsbeiträge Beamte	8.300,00	
Summe Transferzahlungen von und an Gemeinden, Gemeindeverbände und Gemeindefonds			8.300,00	1.305.800,00
Gesamtsumme			662.100,00	4.234.800,00

Vergütungen an Verwaltungszweige

Voranschlag 2017
Nachweis über die veranschlagten Vergütungen (§ 9 Abs. 2 Z. 5 VRV)

Haushaltskonto	Bezeichnung Ansatz	Bezeichnung Post	Einnahmen	Ausgaben
-----------------------	---------------------------	-------------------------	------------------	-----------------

Inhalt	Seite
Deckblatt	1
Gesamtübersicht nach Gruppen	5
Gesamtübersicht nach Vorhaben	9
Voranschlagsquerschnitt	13
Haushaltskonten OH	19
Haushaltskonten AOH	93
Nachweis über Personalaufwand	103
Nachweis über sonstigen Verwaltungs- und Betriebsaufwand	107
Nachweis über Ge- und Verbrauchsgüter	119
Dienstpostenplan	123
Darlehensnachweis nach Kategorie	125
Darlehensnachweis nach Bedeckung	137
Darlehensnachweis nach Gläubiger	141
Nachweis über Haftungen	145
Nachweis über Leasing	149
Nachweis über Verwaltungsschulden	151
Nachweis über Rücklagen	155
Nachweis über den Stand an Wertpapieren und Beteiligungen	157
Nachweis über gegebene Darlehen	159
Zuschuss von/an Gebietskörperschaften	161
Vergütungen an Verwaltungszweige	163